

Uchwała Nr XXI/148/2012
Rady Gminy Biskupiec
z dnia 15 listopada 2012 roku

w sprawie: uchwalenia zmian do budżetu Gminy Biskupiec na 2012 rok

Na podstawie art. 18 ust. 2 pkt 4, pkt 9 lit. „i” ustawy z dnia 8 marca 1990r. o samorządzie gminnym (t.j. Dz. U. z 2001 r. Nr 142 poz. 1591 z późn. zm.) oraz art. 211, art. 212, art. 214, art. 215, art. 222, art. 235, art. 236, art. 237, art. 239, art. 258, ust. 1 i art. 264 ust. 3 ustawy z dnia 27 sierpnia 2009r. o finansach publicznych (Dz. U. Nr 157 poz. 1240 z późn. zm.) w związku z art. 121 ustawy z dnia 27 sierpnia 2009r. – Przepisy wprowadzające ustawę o finansach publicznych (Dz. U. Nr 157 poz. 1241 z późn. zm.).

Rada Gminy uchwała, co następuje:

W uchwale Nr XII/93/11 z dnia 22 grudnia 2011 roku w sprawie uchwalenia budżetu Gminy na 2012 rok: zmieniony:

- uchwałą Rady Gminy Biskupiec Nr XIV/103/12 z dnia 26 stycznia 2012r.
- zarządzenie Wójta Gminy Biskupiec Nr 9/2012 z dnia 27 lutego 2012r.
- uchwałą Rady Gminy Biskupiec Nr XV/110/12 z dnia 15 marca 2012r.
- uchwałą Rady Gminy Biskupiec Nr XVI/123/12 z dnia 19 kwietnia 2012r.
- zarządzenie Wójta Gminy Biskupiec Nr 23/2012 z dnia 7 maja 2012r.
- zarządzenie Wójta Gminy Biskupiec Nr 30/2012 z dnia 11 czerwca 2012r.
- uchwałą Rady Gminy Nr XVII/128/12 z dnia 13 czerwca 2012 r.
- zarządzeniem Wójta Gminy Nr 32/2012 z dnia 29 czerwca 2012 r.
- uchwałą Rady Gminy Nr XVIII/133/12 z dnia 18 lipca 2012 r.
- zarządzeniem Wójta Gminy Nr 44/2012 z dnia 6 sierpnia 2012 r.
- uchwałą Rady Gminy Nr XIX/135/12 z dnia 23 sierpnia 2012 r.
- uchwałą Rady Gminy Nr XX/141/12 z dnia 26 września 2012.
- zarządzeniem Wójta Gminy Nr 52/2012 z dnia 10 października 2012 r.
- zarządzeniem Wójta Gminy Nr 57/2012 z dnia 31 października 2012 r.

wprowadza się następujące zmiany :

§ 1. Dochody budżetu gminy w wysokości 36 831 268 zł, zastępuje się kwotą 36 408 946 zł zgodnie z załącznikiem nr 1,

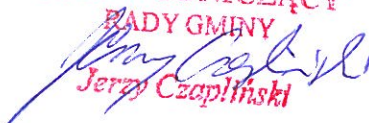
z tego: dochody bieżące w wysokości 31 679 395 zł,
dochody majątkowe w wysokości 4 729 551 zł.

§ 2.

1. Wydatki budżetu gminy w wysokości 43 358 584 zł, zastępuje się kwotą 43 372 321 zł zgodnie z załącznikiem nr 2,
z tego: wydatki bieżące w wysokości 29 507 552 zł,
wydatki majątkowe w wysokości 13 864 769 zł.
2. Wydatki inwestycyjne w 2012 roku w wysokości 13 324 769 zł, zgodnie z załącznikiem nr 3.
3. Wydatki na programy i projekty realizowane ze środków pochodzących z funduszy strukturalnych i Funduszu Spójności oraz pozostałe środki pochodzące ze źródeł zagranicznych nie podlegających zwrotowi w wysokości 7 507 423 zł, zgodnie z załącznikiem nr 4.
4. Dochody i wydatki związane z realizacją:
 - ✓ zadań z zakresu administracji rządowej i innych zleconych jednostce samorządu terytorialnego odrębnymi ustawami, stanowią załącznik nr 5,
 - ✓ zadań realizowanych w drodze umów lub porozumień między jednostkami samorządu terytorialnego, stanowią załącznik nr 6,
 - ✓ zadań z zakresu administracji rządowej realizowanych na podstawie porozumień z organami administracji rządowej, zgodnie z załącznikiem nr 10.

§ 3. Deficyt budżetu gminy w wysokości 6 963 375 zł zostanie pokryty przychodami pochodzącymi z:

- 1) kredytów w kwocie 6 050 473 zł,
- 2) pożyczek w kwocie 876 843 zł.

PRZEWODNICZĄCY
RADY GMINY

Jerzy Czaplinski

- 3) wolnych środków jako nadwyżki środków pieniężnych na rachunku bieżącym budżetu gminy, wynikającej z rozliczeń kredytów i pożyczek z lat ubiegłych w kwocie : 36 059 zł.

§ 4. Przychody budżetu w wysokości 11 149 647 zł, rozchody w wysokości 4 186 272 zł, zgodnie z załącznikiem nr 7.

§ 5. Limity zobowiązań z tytułu zaciąganych kredytów i pożyczek, zaciąganych na:

- 1) sfinansowanie przejściowego deficytu budżetu w kwocie - 1 500 000 zł.
- 2) sfinansowanie planowanego deficytu budżetu w kwocie – 5 650 473 zł,
- 3) spłatę wcześniej zaciągniętych zobowiązań z zaciągniętych pożyczek i kredytów w kwocie – 4 186 272 zł,
- 4) wyprzedzające finansowanie działań finansowanych ze środków pochodzących z budżetu Unii Europejskiej w kwocie – 1 276 843 zł.


§ 6. Zestawienie planowanych kwot dotacji udzielonych z budżetu jednostki samorządu terytorialnego zgodnie z załącznikiem nr 8.

§ 7. W załącznikach nr 1, 2, 4, 6, 7, 8 wprowadza się zmiany określone w niniejszej uchwale

§ 8. Wykonanie Uchwały powierza się Wójtowi Gminy Biskupiec.

§ 9. Uchwała wchodzi w życie z dniem podjęcia i podlega ogłoszeniu w sposób zwyczajowo przyjęty na terenie gminy.

Przewodniczący Rady Gminy



Jerzy Czapliński

Plan dochodów budżetu Gminy Biskupiec na 2012 r.

Dział	Rozdział	§	Treść	PLAN BUDŻETU NA 2012 ROK	ZMIANY		PLAN BUDŻETU NA 2012 ROK PO ZMIANACH
					+	-	
1	2	3	4	5	6	7	8
010			ROLNICTWO I ŁOWIECTWO	891 038	0	0	891 038
	01095		Pozostała działalność	891 038	0	0	891 038
		2010	dotacje celowe otrzymane z budżetu państwa na realizację zadań bieżących z zakresu administracji rządowej oraz innych zadań zleconych gminie ustawami	891 038			891 038
020			LEŚNICTWO	5 800	0	0	5 800
	02095		Pozostała działalność	5 800	0	0	5 800
		0750	dochody z najmu i dzierżawy składników majątkowych Skarbu Państwa lub j.s.t. Lub innych jednostek zaliczanych do sektora finansów publicznych oraz innych umów o podobnym charakterze	5 800			5 800
400			WYTWARZANIE I ZAOPATRYWANIE W ENERGIĘ ELEKTRYCZNĄ, GAZ I WODĘ	10 000	0	0	10 000
	40095		Pozostała działalność	10 000	0	0	10 000
		2460	środki otrzymane od pozostałych jednostek zaliczanych do sektora finansów publicznych na realizację zadań bieżących jednostek zaliczanych do sektora finansów publicznych	10 000			10 000
600			TRANSPORT I ŁĄCZNOŚĆ	1 878 105	0	400 000	1 478 105
	60016		Drogi publiczne gminne	1 878 105	0	400 000	1 478 105
		2310	dotacje celowe otrzymane z gminy na zadania bieżące realizowane na podstawie porozumień między jednostkami samorządu terytorialnego	1 750			1 750
		6297	środki na dofinansowanie własnych inwestycji gmin pozyskane z innych źródeł	974 516		400 000	574 516
		6330	dotacje celowe otrzymane z budżetu państwa na realizację inwestycji i zakupów inwestycyjnych własnych gmin	751 839			751 839
		6620	dotacje celowe otrzymane z powiatu na inwestycje i zakupy inwestycyjne realizowane na podstawie porozumień między jednostkami samorządu terytorialnego	150 000			150 000
700			GOSPODARKA MIESZKANIOWA	429 180	0	0	429 180
	70005		Gospodarka gruntami i nieruchomościami	429 180	0	0	429 180
		0470	wpływy z opłat za zarząd, użytkowanie i użytkowanie wieczyste nieruchomości	8 000			8 000
		0490	wpływy z innych lokalnych opłat pobieranych przez jednostki samorządu terytorialnego na podstawie odrębnych ustaw	100			100
		0750	dochody z najmu i dzierżawy składników majątkowych Skarbu Państwa lub j.s.t. Lub innych jednostek zaliczanych do sektora finansów publicznych oraz innych umów o podobnym charakterze	150 000			150 000

			wpływy z tytułu przekształcenia prawa użytkowania wieczystego przysługującego osobom fizycznym w prawo własności	2 000			2 000
	0760		wpływy z tytułu odpłatnego nabycia prawa własności oraz prawa użytkowania wieczystego nieruchomości	268 080			268 080
	0920		pozostałe odsetki	1 000			1 000
710	71035		DZIAŁALNOŚĆ USŁUGOWA Cmentarze	1 000	0	0	1 000
	2020		dotacje celowe otrzymane z budżetu państwa na zadania bieżące realizowane przez gminę na podstawie porozumień z organami administracji rządowej	1 000			1 000
750	75011		ADMINISTRACJA PUBLICZNA Urzędy Wojewódzkie	240 888	0	0	240 888
	2010		dotacje celowe otrzymane z budżetu państwa na realizację zadań bieżących z zakresu administracji rządowej oraz innych zadań zleconych gminie ustawami	43 338			43 338
	75023		Urzędy gmin	197 550	0	0	197 550
	0970		wpływy z różnych dochodów				0
	2460		środki otrzymane od pozostałych jednostek zaliczanych do sektora finansów publicznych na realizację zadań bieżących jednostek zaliczanych do sektora finansów publicznych	197 550			197 550
751			URZĘDY NACZELNYCH ORGANÓW WŁADZY PAŃSTWOWEJ, KONTROLI I OCHRONY PRAWA ORAZ SĄDOWNICTWA	1 621	0	0	1 621
	75101		Urzędy naczelných organów władzy państwowej, kontroli i ochrony prawa	1 621	0	0	1 621
	2010		dotacje celowe otrzymane z budżetu państwa na realizację zadań bieżących z zakresu administracji rządowej oraz innych zadań zleconych gminie ustawami	1 621			1 621
754			BEZPIECZEŃSTWO PUBLICZNE I OCHRONA PRZECIWOŻAROWA Ochotnicze straże pożarne	0	0	0	0
	75412		Ochotnicze straże pożarne	0	0	0	0
	6207		dotacje celowe w ramach programów finansowanych z udziałem środków europejskich oraz środków, o których mowa w art. 5 ust. 1 pkt 3 oraz ust. 3 pkt 5 i 6 ustawy lub płatności w ramach budżetu środków europejskich				0
	6297		środki na dofinansowanie własnych inwestycji gmin pozyskane z innych źródeł				0
756			DOCHODY OD OSÓB PRAWNYCH, OD OSÓB FIZYCZNYCH I OD INNYCH JEDNOSTEK NIE POSIADAJĄCYCH OSOBOWOŚCI PRAWNEJ ORAZ WYDATKI ZWIĄZANE Z ICH POBOREM	7 383 875	0	0	7 383 875
	75601		Wpływy z podatku dochodowego od osób fizycznych	210			210
	0350		podatek od działalności gospodarczej osób fizycznych, opłacony w formie karty podatkowej	200			200
	0910		odsetki od nieterminowych wpłat z tytułu podatków i opłat	10			10
75615			Wpływy z podatku rolnego, podatku leśnego, podatku od czynności cywilnych, podatków i opłat lokalnych od osób prawnych i innych jednostek organizacyjnych	1 959 525	0	0	1 959 525
	0310		podatek od nieruchomości	1 553 270			1 553 270
	0320		podatek rolny	208 500			208 500
	0330		podatek leśny	178 815			178 815
	0340		podatek od środków transportowych	2 246			2 246

	0500	podatek od czynności cywilno prawnych	150		150
	0690	wpływy z różnych opłat	20		20
	0910	odsetki od nieterminowych wpłat z tytułu podatków i opłat	8 000		8 000
	2680	rekompensaty utraconych dochodów w podatkach i opłatach lokalnych	8 524		8 524
75616		Wpływy z podatku rolnego, podatku leśnego, podatku od spadków i darowizn, podatku od czynności cywilno prawnych oraz podatków i opłat lokalnych od osób fizycznych.	3 060 349	0	3 060 349
	0310	podatek od nieruchomości	1 603 770		1 603 770
	0320	podatek rolny	1 139 970		1 139 970
	0330	podatek leśny	13 695		13 695
	0340	podatek od środków transportowych	102 821		102 821
	0360	podatek od spadków i darowizn	2 100		2 100
	0430	wpływy z opłaty targowej	28 230		28 230
	0500	podatek od czynności cywilno prawnych	147 899		147 899
	0690	wpływy z różnych opłat	6 864		6 864
	0910	odsetki od nieterminowych wpłat z tytułu podatków i opłat	15 000		15 000
75618		Wpływy z innych opłat stanowiących dochody jednostek samorządu terytorialnego na podstawie ustaw	284 408	0	284 408
	0410	wpływy z opłaty skarbowej	36 408		36 408
	0460	wpływy z opłaty eksploatacyjnej	116 000		116 000
	0480	wpływy z opłat za zezwolenia na sprzedaż alkoholu	126 000		126 000
	0490	wpływy z innych lokalnych opłat pobieranych przez jednostki samorządu terytorialnego na podstawie odrębnych ustaw	5 000		5 000
	0590	wpływy z opłat za koncesje i licencje	1 000		1 000
75621		Udziały gmin w podatkach stanowiących dochód budżetu państwa	2 079 383	0	2 079 383
	0010	podatek dochodowy od osób fizycznych	2 077 383		2 077 383
	0020	podatek dochodowy od osób prawnych	2 000		2 000
758		ROZNE ROZLICZENIA	15 103 160	0	15 103 160
75801		Część oświatowa subwencji ogólnej dla jednostek samorządu terytorialnego	10 070 790	0	10 070 790
	2920	subwencje ogólne z budżetu państwa	10 070 790		10 070 790
75807		Część wyrównawcza subwencji ogólnej dla gmin	4 692 254	0	4 692 254
	2920	subwencje ogólne z budżetu państwa	4 692 254		4 692 254
75814		Różne rozliczenia finansowe	20 500	0	20 500
	0920	pozostałe odsetki	20 500		20 500
75831		Część równoważąca subwencji ogólnej dla gmin	319 616	0	319 616
	2920	subwencje ogólne z budżetu państwa	319 616		319 616
801		OŚWIATA I WYCHOWANIE	2 827 437	0	2 762 437
80101		Szkoły podstawowe	1 293 078	0	1 228 078
	0830	wpływy z usług	300		300
	0920	pozostałe odsetki	300		300
	0970	wpływy z różnych dochodów	300		300

	2707	środki na dofinansowanie własnych zadań bieżących gmin, powiatów, samorządów województw pozyskane z innych źródeł	132 234		65 000	67 234
	2709	środki na dofinansowanie własnych zadań bieżących gmin, powiatów, samorządów województw pozyskane z innych źródeł	23 335			23 335
	6207	dotacje celowe w ramach programów finansowanych z udziałem środków europejskich oraz środków, o których mowa w art. 5 ust. 1 pkt 3 oraz ust. 3 pkt 5 i 6 ustawy lub płatności w ramach budżetu środków europejskich	1 009 137			1 009 137
	6330	dotacje celowe otrzymane z budżetu państwa na realizację inwestycji i zakupów inwestycyjnych własnych gmin	127 472			127 472
80110		Gimnazja	1 213 763	0	0	1 213 763
	0830	wpływy z usług	100			100
	0920	pozostałe odsetki	100			100
	0970	wpływy z różnych dochodów	100			100
	2460	środki otrzymane od pozostałych jednostek zaliczanych do sektora finansów publicznych na realizację zadań bieżących jednostek zaliczanych do sektora finansów publicznych	18 000			18 000
	2700	środki na dofinansowanie własnych zadań bieżących gmin, powiatów, samorządów województw pozyskane z innych źródeł				0
	6207	dotacje celowe w ramach programów finansowanych z udziałem środków europejskich oraz środków, o których mowa w art. 5 ust. 1 pkt 3 oraz ust. 3 pkt 5 i 6 ustawy lub płatności w ramach budżetu środków europejskich	1 195 463			1 195 463
80114		Zespoły obsługi ekonomiczno-administracyjnej szkół	18 200	0	0	18 200
	0920	pozostałe odsetki	100			100
	0970	wpływy z różnych dochodów	100			100
	2460	środki otrzymane od pozostałych jednostek zaliczanych do sektora finansów publicznych na realizację zadań bieżących jednostek zaliczanych do sektora finansów publicznych	18 000			18 000
80148		Stołówki szkolne	0	0	0	0
	0830	wpływy z usług				0
80195		Pozostała działalność	302 396	0	0	302 396
	0830	wpływy z usług	302 000			302 000
	2030	dotacje celowe otrzymane z budżetu państwa na realizację własnych zadań bieżących gmin	396			396
851		OCHRONA ZDROWIA	0	0	0	0
85121		Lecznictwo ambulatoryjne	0	0	0	0
	6260	dotacje otrzymane z funduszy celowych na finansowanie lub dofinansowanie kosztów realizacji inwestycji i zakupów inwestycyjnych jednostek sektora finansów publicznych				0
852		POMOC SPOŁECZNA	6 747 708	54 488	11 810	6 790 386
		Domu pomocy społecznej	7 000	0	0	7 000
	0830	wpływy z usług	7 000			7 000

85212		Świadczenia rodzinne, zaliczka alimentacyjna oraz składki na ubezpieczenia emerytalne i rentowe z ubezpieczenia społecznego	5 247 540	0	0	5 247 540
	0920	pozostałe odsetki	3 500			3 500
	0970	wpływy z różnych dochodów	13 000			13 000
	2010	dotacje celowe otrzymane z budżetu państwa na realizację zadań bieżących z zakresu administracji rządowej oraz innych zadań zleconych gminom ustawami	5 209 840			5 209 840
	2360	dochody jednostek samorządu terytorialnego związane z realizacją zadań z zakresu administracji rządowej oraz innych zadań zleconych ustawami	21 200			21 200
85213		Składki na ubezpieczenie zdrowotne opłacane za osoby pobierające niektóre świadczenia z pomocy społecznej	33 392	0	0	33 392
	2010	dotacje celowe otrzymane z budżetu państwa na realizację zadań bieżących z zakresu administracji rządowej oraz innych zadań zleconych gminom ustawami	14 789			14 789
	2030	dotacje celowe otrzymane z budżetu państwa na realizację własnych zadań bieżących gmin	18 603			18 603
85214		Zasiłki i pomoc w naturze oraz składki na ubezpieczenia społeczne	504 994	0	11 810	493 184
	0920	pozostałe odsetki	500			500
	0970	wpływy z różnych dochodów	3 000			3 000
	2030	dotacje celowe otrzymane z budżetu państwa na realizację własnych zadań bieżących gmin	501 494		11 810	489 684
85216		Zasiłki stałe	235 500	0	0	235 500
	0920	pozostałe odsetki	500			500
	0970	wpływy z różnych dochodów	3 000			3 000
	2030	dotacje celowe otrzymane z budżetu państwa na realizację własnych zadań bieżących gmin	232 000			232 000
85219		Ośrodki pomocy społecznej	204 426	0	0	204 426
	0920	pozostałe odsetki	3 000			3 000
	0970	wpływy z różnych dochodów	3 000			3 000
	2010	dotacje celowe otrzymane z budżetu państwa na realizację zadań bieżących z zakresu administracji rządowej oraz innych zadań zleconych gminom ustawami	1 080			1 080
	2030	dotacje celowe otrzymane z budżetu państwa na realizację własnych zadań bieżących gmin	165 738			165 738
	2460	środki otrzymane od pozostałych jednostek zaliczanych do sektora finansów publicznych na realizację zadań bieżących jednostek zaliczonych do sektora finansów publicznych	31 608			31 608
85228		Usługi opiekuńcze i specjalistyczne usługi opiekuńcze	3 000	0	0	3 000
	0830	wpływy z usług	3 000			3 000
85295		Pozostała działalność	511 856	54 488	0	566 344

	2010	dotacje celowe otrzymane z budżetu państwa na realizację zadań bieżących z zakresu administracji rządowej oraz innych zadań zleconych gminom ustawami	79 044		79 044
	2030	dotacje celowe otrzymane z budżetu państwa na realizację własnych zadań bieżących gmin	393 512	54 488	448 000
	2320	dotacje celowe otrzymane z powiatu na zadania bieżące realizowane na podstawie porozumień między jednostkami samorządu terytorialnego	39 300		39 300
853	85395	POZOSTAŁE ZADANIA W ZAKRESIE POLITYKI SPOŁECZNEJ Pozostała działalność	177 447	0	177 447
			177 447	0	177 447
	2007	dotacje celowe w ramach programów finansowanych z udziałem środków europejskich oraz środków, o których mowa w art. 5 ust. 1 pkt 3 oraz ust. 3 pkt 5 i 6 ustawy, lub płatności w ramach budżetu środków europejskich	168 529		168 529
	2009	dotacje celowe w ramach programów finansowanych z udziałem środków europejskich oraz środków, o których mowa w art. 5 ust. 1 pkt 3 oraz ust. 3 pkt 5 i 6 ustawy, lub płatności w ramach budżetu środków europejskich	8 918		8 918
854	85415	EDUKACYJNA OPIEKA WYCHOWAWCZA Pomoc materialna dla uczniów	389 270	0	389 270
			389 270	0	389 270
	2030	dotacje celowe otrzymane z budżetu państwa na realizację własnych zadań bieżących gmin	389 270		389 270
900		GOSPODARKA KOMUNALNA I OCHRONA ŚRODOWISKA	86 000	0	86 000
	90019	Wpływy i wydatki związane z gromadzeniem środków z opłat i kar za korzystanie ze środowiska	86 000	0	86 000
	0690	wpływy z różnych opłat	82 000		82 000
	0960	otrzymane spadki, zapisy i darowizny w postaci pieniężnej	4 000		4 000
921		KULTURA I OCHRONA DZIEDZICTWA NARODOWEGO	345 727	0	345 727
	92109	Domy i ośrodki kultury, świetlice i kluby	338 032	0	338 032
	6297	środki na dofinansowanie własnych inwestycji gmin pozyskane z innych źródeł	338 032		338 032
	92195	Pozostała działalność	7 695	0	7 695
	2707	środki na dofinansowanie własnych zadań bieżących gmin, powiatów, samorządów województw pozyskane z innych źródeł	7 695		7 695
926		KULTURA FIZYCZNA	313 012	0	313 012
	92601	Obiekty sportowe	313 012	0	313 012
	6297	środki na dofinansowanie własnych inwestycji gmin pozyskane z innych źródeł	163 012		163 012
	6299	środki na dofinansowanie własnych inwestycji gmin pozyskane z innych źródeł	150 000		150 000
	92605	Zadania w zakresie kultury fizycznej	0	0	0
	2700	środki na dofinansowanie własnych zadań bieżących gmin, powiatów, samorządów województw pozyskane z innych źródeł			
		OGÓŁEM	36 831 268	54 488	36 408 946

DOCHODY OGÓŁEM : 36 831 268 54 488 476 810 36 408 946
DOCHODY BIEŻĄCE : 31 701 717 54 488 76 810 31 679 395
DOCHODY MAJĄTKOWE 5 129 551 400 000 4 729 551

Wydatki budżetu Gminy Biskupiec na 2012 r.

Dział	Rozdział	Ź*	Nazwa	PLAN BUDŻETU NA 2012 ROK	ZMIANY		PLAN BUDŻETU NA 2012 ROK PO ZMIANACH
					+	-	
1	2	3	4	5	6	7	8
010	01010		ROLNICTWO I ŁOWIECTWO	1 089 490	1 700	30 000	1 061 190
			Infrastruktura wodociągowa i sanitacyjna wsi	73 500	0	0	73 500
		4300	zakup usług pozostałych	1 500			1 500
		4560	odsetki od dotacji oraz płatności wykorzystanych niezgodnie z przeznaczeniem lub wykorzystanych z naruszeniem procedur, o których mowa w art.184 ustawy, pobranych nienależnie lub w nadmiernej wysokości	0			0
		6050	wydatki inwestycyjne jednostek budżetowych	55 515			55 515
		6057	wydatki inwestycyjne jednostek budżetowych	13 188			13 188
		6059	wydatki inwestycyjne jednostek budżetowych	3 297			3 297
	01030		izby rolnicze	27 382	1 700		29 082
		2850	wpłaty gmin na rzecz izb rolniczych w wysokości 2% uzyskanych wpływów z podatku rolnego	27 382	1 700		29 082
	01095		Pozostała działalność	988 608	0	30 000	958 608
		2710	dotacja celowa na pomoc finansową udzielaną między jednostkami samorządu terytorialnego na dofinansowanie własnych zadań bieżących	1 500			1 500
		3030	różne wydatki na rzecz osób fizycznych	4 000			4 000
		4010	wynagrodzenia osobowe pracowników	14 792			14 792
		4110	składki na ubezpieczenie społeczne	2 494			2 494
		4120	składki na Fundusz Pracy	242			242
		4170	wynagrodzenia bezosobowe	24 000			24 000
		4210	zakup materiałów i wyposażenia	19 402		10 000	9 402
		4300	zakup usług pozostałych	48 311		20 000	28 311
		4410	podróże służbowe krajowe	300			300
		4430	różne opłaty i składki	873 567			873 567
020			LEŚNICTWO	36 100	0	0	36 100
	02095		Pozostała działalność	36 100	0	0	36 100
		4210	zakup materiałów i wyposażenia	5 100			5 100
		4300	zakup usług pozostałych	350			350
		4430	różne opłaty i składki	30 000			30 000
		4500	pozostałe podatki na rzecz budżetów jednostek samorządu terytorialnego	650			650
400			WYTWARZANIE I ZAOPATRYWANIE W ENERGIĘ ELEKTRYCZNĄ, GAZ I WODĘ	23 000	0	0	23 000
	40095		Pozostała działalność	23 000	0	0	23 000
		4170	wynagrodzenia bezosobowe				
		4300	zakup usług pozostałych	23 000			23 000
600			TRANSPORT I ŁĄCZNOŚĆ	8 859 015	0	10 000	8 849 015
	60014		Drogi publiczne powiatowe	150 000	0	0	150 000
		2320	dotacje celowe przekazane dla powiatu na zadania bieżące realizowane na podstawie porozumień między jednostkami samorządu terytorialnego	0			0

Przewodniczący Rady Gminy
Jerzy Czaplinski
Jerzy Czaplinski

	6620		dotacje celowe przekazane dla powiatu na inwestycje i zakupy inwestycyjne realizowane na podstawie porozumień między jednostkami samorządu terytorialnego	150 000			150 000
		60016	Drogi publiczne gminne	8 709 015	0	10 000	8 699 015
	4210		zakup materiałów i wyposażenia	28 948			28 948
	4270		zakup usług remontowych	84 565		10 000	74 565
	4300		zakup usług pozostałych	251 558			251 558
	4430		różne opłaty i składki	8 224			8 224
	4560		odsetki od dotacji oraz płatności; wykorzystanych niezgodnie z przeznaczeniem lub wykorzystanych z naruszeniem procedur, o których mowa w art.184 ustawy, pobranych nienależnie lub w nadmiernej wysokości	200			200
	6050		wydatki inwestycyjne jednostek budżetowych	5 434 160			5 434 160
	6057		wydatki inwestycyjne jednostek budżetowych	534 529			534 529
	6059		wydatki inwestycyjne jednostek budżetowych	2 365 831			2 365 831
	6060		wydatki na zakupy inwestycyjne jednostek budżetowych	0			0
	6660		zwroty dotacji, dotacji oraz płatności, w tym wykorzystanych niezgodnie z przeznaczeniem lub wykorzystanych z naruszeniem procedur, o których mowa w art. 184 ustawy, pobranych nienależnie lub w nadmiernej wysokości, dotyczące dochodów majątkowych	1 000			1 000
700			GOSPODARKA MIESZKANIOWA	270 165	0	20 000	250 165
		70005	Gospodarka gruntami i nieruchomościami	265 465	0	20 000	245 465
	4170		wynagrodzenia bezosobowe	6 200			6 200
	4210		zakup materiałów i wyposażenia	102 864			102 864
	4260		zakup energii	10 700			10 700
	4270		zakup usług remontowych	10 744			10 744
	4300		zakup usług pozostałych	21 605			21 605
	4380		zakup usług obejmujących tłumaczenia	300			300
	4430		różne opłaty i składki	5 601			5 601
	4520		opłaty na rzecz budżetów jednostek samorządu terytorialnego	2 658			2 658
	4530		podatek od towarów i usług	66 273		20 000	46 273
	4590		kary i odszkodowania wypłacane na rzecz osób fizycznych	2 520			2 520
	4610		koszty postępowania sądowego i prokuratorskiego	3 000			3 000
	6050		wydatki inwestycyjne jednostek budżetowych	28 000			28 000
	6060		wydatki na zakupy inwestycyjne jednostek budżetowych	5 000			5 000
		70095	Pozostała działalność	4 700	0	0	4 700
	4590		kary i odszkodowania wypłacane na rzecz osób fizycznych	3 700			3 700
	4600		kary i odszkodowania wypłacane na rzecz osób prawnych i innych jednostek organizacyjnych	1 000			1 000
710			DZIAŁALNOŚĆ USŁUGOWA	127 838	10 000	0	137 838
		71004	Plany zagospodarowania przestrzennego	126 638	10 000	0	136 638
	4170		wynagrodzenia bezosobowe	53 000			53 000
	4300		zakup usług pozostałych	73 638			73 638
		71035	Cmentarze	1 200	0	0	1 200
	4170		wynagrodzenia bezosobowe	1 200			1 200
750			ADMINISTRACJA PUBLICZNA	2 980 641	4 000	22 000	2 962 641
		75011	Urzędy wojewódzkie	43 338	0	0	43 338
	4010		wynagrodzenia osobowe pracowników	33 291			33 291
	4040		dodatkowe wynagrodzenie roczne	2 960			2 960
	4110		składki na ubezpieczenia społeczne	6 199			6 199
	4120		składki na Fundusz Pracy	888			888

			Rady gmin	99 704	0	0	99 704
75022	3030	rózne wydatki na rzecz osób fizycznych		73 328			73 328
	4210	zakup materiałów i wyposażenia		9 472			9 472
	4300	zakup usług pozostałych		16 904			16 904
75023		Urzędy gmin	4 000	2 696 114	2 000		2 698 114
	4010	wynagrodzenia osobowe pracowników		1 471 407			1 471 407
	4040	dotatkowe wynagrodzenie roczne		91 030			91 030
	4100	wynagrodzenia agencyjno prowizyjne		91 067			91 067
	4110	składki na ubezpieczenia społeczne		259 282			259 282
	4120	składki na Fundusz Pracy		28 325			28 325
	4140	wpłaty na Państwowy Fundusz Rehabilitacji Osób Niepełnosprawnych		8 050			8 050
	4170	wynagrodzenia bezosobowe		89 290			89 290
	4210	zakup materiałów i wyposażenia		154 427			154 427
	4260	zakup energii		38 832			38 832
	4270	zakup usług remontowych		11 128			11 128
	4280	zakup usług zdrowotnych		2 139			2 139
	4300	zakup usług pozostałych		186 857			186 857
	4350	zakup usług dostępu do sieci internet		4 921			4 921
	4360	opłaty z tytułu zakupu usług telekomunikacyjnych telefonii komórkowej		12 502			12 502
	4370	opłaty z tytułu zakupu usług telekomunikacyjnych telefoni stacjonarnej		7 804			7 804
	4380	zakup usług obejmujących tłumaczenia		550			550
	4410	podróże służbowe krajowe		43 665			43 665
	4420	podróże służbowe zagraniczne		2 000			2 000
	4430	rózne opłaty i składki		7 175	4 000		11 175
	4440	odpisy na zakładowy fundusz świadczeń socjalnych		35 292		2 000	33 292
	4610	koszty postępowania sądowego i prokuratorskiego		5 520			5 520
	4700	szkolenie pracowników niebędących członkami Korpusu służby cywilnej		8 211			8 211
	6050	wydatki inwestycyjne jednostek budżetowych		100 640			100 640
	6060	wydatki na zakupy inwestycyjne jednostek budżetowych		36 000			36 000
75075		Promocja jednostek samorządu terytorialnego	0	50 000	20 000		30 000
	4210	zakup materiałów i wyposażenia		10 000			10 000
	4300	zakup usług pozostałych		40 000		20 000	20 000
75095		Pozostała działalność	0	91 485	0		91 485
	2330	dotacje celowe przekazane do samorządu województwa na zadania bieżące realizowane na podstawie porozumień (umów) między jednostkami samorządu terytorialnego		600			600
	3030	rózne wydatki na rzecz osób fizycznych		27 494			27 494
	4170	wynagrodzenia bezosobowe		3 322			3 322
	4210	zakup materiałów i wyposażenia		7 246			7 246
	4300	zakup usług pozostałych		2 317			2 317
	4390	zakup usług obejmujących wykonanie ekspertyz, analiz i opinii		1 363			1 363
	4430	rózne opłaty i składki		32 228			32 228
	4480	podatek od nieruchomości		200			200
	4600	kary i odszkodowania wypłacane na rzecz osób prawnych i innych jednostek organizacyjnych		15 715			15 715
	4610	koszty postępowania sądowego i prokuratorskiego		1 000			1 000
751		URZĘDY NACZELNYCH ORGANÓW WŁADZY PAŃSTWOWEJ, KONTROLI I OCHRONY PRAWA ORAZ SĄDOWNICTWA	0	1 621	0		1 621
75101		Urzędy naczelných organów władzy państwowej, kontroli i ochrony prawa	0	1 621	0		1 621

							1 356			1 356
	4010	wynagrodzenia osobowe pracowników					232			232
	4110	składki na ubezpieczenia społeczne					33			33
	4120	składki na Fundusz Pracy								
752		OBRONA NARODOWA					1 600	2	2	1 600
	75212	Pozostałe wydatki obronne					1 600	2	2	1 600
	4210	zakup materiałów i wyposażenia					800	2		802
	4300	zakup usług pozostałych					800	2		798
754		BEZPIECZEŃSTWO PUBLICZNE I OCHRONA PRZECIWOPOŻAROWA					307 250	0	0	307 250
	75405	Komendy powiatowe Policji					20 000	0	0	20 000
	75412	wpłaty jednostek na państwowy fundusz celowy					20 000	0	0	20 000
	3000	Ochotnicze stráže pożarne					287 250	0	0	287 250
	3020	wydatki osobowe niezaliczone do wynagrodzeń					8 000			8 000
	4110	składki na ubezpieczenia społeczne					4 752			4 752
	4120	składki na Fundusz Pracy					771			771
	4170	wynagrodzenia bezosobowe					56 129			56 129
	4210	zakup materiałów i wyposażenia					60 346			60 346
	4260	zakup energii					32 618			32 618
	4270	zakup usług remontowych					8 732			8 732
	4280	zakup usług zarobkowych					6 607			6 607
	4300	zakup usług pozostałych					15 595			15 595
	4370	opłaty z tytułu zakupu usług telekomunikacyjnych telefonii stacjonarnej					1 208			1 208
	4410	podróże służbowe krajowe					1 337			1 337
	4430	różne opłaty i składki					29 271			29 271
	4560	odsetki od dotacji oraz płatności wykorzystanych niezgodnie z przeznaczeniem lub wykorzystanych z naruszeniem procedur, o których mowa w art. 184 ustawy, pobranych nienależnie lub w nadmiernej wysokości					5 000			5 000
	6050	wydatki inwestycyjne jednostek budżetowych					46 884			46 884
	6660	zwroty dotacji w tym wykorzystanych niezgodnie z przeznaczeniem lub wykorzystanych z naruszeniem procedur, o których mowa w art. 184 ustawy, pobranych nienależnie lub w nadmiernej wysokości, dotyczące wydatków majątkowych					10 000			10 000
757		OBSŁUGA DŁUGU PUBLICZNEGO					634 000	185 000	0	819 000
	75702	Obsługa papierów wartościowych, kredytów i pożyczek j.s.t.					634 000	185 000	0	819 000
	8110	odsetki od samorządowych papierów wartościowych lub zaciągniętych przez jednostkę samorządu terytorialnego kredytów i pożyczek					634 000	185 000		819 000
758		RÓŻNE ROZLICZENIA					169 000	0	89 000	80 000
	75818	Rezerwy ogólne i celowe					169 000	0	89 000	80 000
	4810	rezerwy					169 000	89 000		80 000
801		OŚWIATA I WYCHOWANIE					16 908 031	80 200	81 600	16 906 631
	80101	Szkoły podstawowe					9 298 059	76 000	31 000	9 343 059
	3020	wydatki osobowe niezaliczone do wynagrodzeń					351 340	1 000		352 340
	4010	wynagrodzenia osobowe pracowników					4 186 174	72 000	5 000	4 253 174
	4040	dodatkiowe wynagrodzenie roczne					331 283			331 283
	4110	składki na ubezpieczenia społeczne					828 125	17 000		811 125
	4120	składki na Fundusz Pracy					115 763	6 000		109 763
	4170	wynagrodzenia bezosobowe					7 500			7 500
	4210	zakup materiałów i wyposażenia					291 000	3 000		294 000
	4240	zakup pomocy naukowych, dydaktycznych i książek					26 000			26 000
	4247	zakup pomocy naukowych, dydaktycznych i książek					60 076			60 076


					10 601		10 601		
	4249	zakup pomocy naukowych, dydaktycznych i książek			569 000		3 000		566 000
	4260	zakup energii			249 000				249 000
	4270	zakup usług remontowych			3 800				3 800
	4280	zakup usług zdrowotnych			88 000				88 000
	4300	zakup usług pozostałych			72 158				72 158
	4307	zakup usług pozostałych			12 734				12 734
	4309	zakup usług pozostałych			3 000				3 000
	4350	zakup usług dostępu do sieci internet			3 600				3 600
	4360	opłaty z tytułu zakupu usług telekomunikacyjnych telefonii komórkowej			6 900				6 900
	4370	opłaty z tytułu zakupu usług telekomunikacyjnych telefonii stacjonarnej			6 700				6 700
	4410	podróże służbowe krajowe			19 300				19 300
	4430	pozostałe opłaty i składki			261 320				261 320
	4440	opis na zakładowy fundusz świadczeń socjalnych							
	4560	odsutki od dotacji oraz płatności wykorzystanych niezgodnie z przeznaczeniem lub wykorzystanych z naruszeniem procedur, o których mowa w art. 184 ustawy, pobranych nienależnie lub w nadmiernej wysokości			1 000				1 000
	4580	pozostałe odsutki			2 200				2 200
	4700	szkolenie pracowników niebędących członkami korpusu służby cywilnej			7 500				7 500
	6050	wydatki inwestycyjne jednostek budżetowych			445 926				445 926
	6057	wydatki inwestycyjne jednostek budżetowych			1 009 137				1 009 137
	6059	wydatki inwestycyjne jednostek budżetowych			310 922				310 922
	6060	wydatki na zakupy inwestycyjne jednostek budżetowych			13 000				13 000
	6660	zwroty dotacji oraz płatności w tym wykorzystanych niezgodnie z przeznaczeniem lub wykorzystanych z naruszeniem procedur, o których mowa w art. 184 ustawy, pobranych nienależnie lub w nadmiernej wysokości, dotyczące wydatków majątkowych			5 000				5 000
	80103	Oddziały przedszkolne w szkołach podstawowych			548 477		200		548 677
	3020	wydatki osobowe niezaliczone do wynagrodzeń			37 000				37 000
	4010	wynagrodzenia osobowe pracowników			362 677		100		362 777
	4040	dotatkowe wynagrodzenie roczne			29 800				29 800
	4110	składki na ubezpieczenia społeczne			74 559		100		74 659
	4120	składki na Fundusz Pracy			10 731				10 731
	4210	zakup materiałów i wyposażenia			2 000				2 000
	4240	zakup pomocy naukowych, dydaktycznych i książek			6 500				6 500
	4280	zakup usług zdrowotnych			400				400
	4300	zakup usług pozostałych			700				700
	4410	podróże służbowe krajowe			370				370
	4440	opis na zakładowy fundusz świadczeń socjalnych			23 040				23 040
	4700	szkolenie pracowników niebędących członkami korpusu służby cywilnej			700				700
	80104	Przedszkola			138 300		1 700		140 000
	2310	dotacje celowe przekazane gminie na zadania bieżące realizowane na podstawie porozumień między jednostkami samorządu terytorialnego			18 300		1 700		20 000
	2540	dotacja podmiotowa z budżetu dla niepublicznej jednostki systemu oświaty			120 000				120 000
	80106	Inne formy wychowania przedszkolnego			1 700		300		2 000
	2310	dotacje celowe przekazane gminie na zadania bieżące realizowane na podstawie porozumień między jednostkami samorządu terytorialnego			1 700		300		2 000
	80110	Gimnazja			5 290 873		500		5 242 273
	3020	wydatki osobowe niezaliczone do wynagrodzeń			203 816				200 816
	4010	wynagrodzenia osobowe pracowników			2 305 437				2 281 837

80148			Stołówki szkolne	8 502	0	0	8 502
	4040		dodatkové wynagrodzenie roczne	7 227			7 227
	4110		składki na ubezpieczenia społeczne	1 098			1 098
	4120		składki na Fundusz Pracy	177			177
80195			Pozostała działalność	421 085	1 500	1 500	421 085
	3020		wydatki osobowe niezaliczone do wynagrodzeń	18 413			18 413
	4110		składki na ubezpieczenia społeczne	1 544			1 544
	4120		składki na Fundusz Pracy	236			236
	4170		wynagrodzenia bezosobowe	9 996			9 996
	4210		zakup materiałów i wyposażenia	15 000			15 000
	4300		zakup usług pozostałych	307 000	1 500	1 500	307 000
	4440		odpisy na zakładowy fundusz świadczeń socjalnych	67 896			67 896
	4610		koszty postępowania sądowego i prokuratorskiego	1 000			1 000
851			OCHRONA ZDROWIA	133 000	40 000	40 000	133 000
85153			Zwalczanie narkomanii	26 000	0	0	26 000
	4210		zakup materiałów i wyposażenia	16 000			16 000
	4300		zakup usług pozostałych	10 000			10 000
85154			Przeciwdziałanie alkoholizmowi	100 000	40 000	40 000	100 000
	2320		dotacje celowe przekazane dla powiatu na zadania bieżące realizowane na podstawie porozumień między jednostkami samorządu terytorialnego	1 000			1 000
	2820		dotacja celowa z budżetu na finansowanie lub dofinansowanie zadań zleconych do realizacji do realizacji stowarzyszeniom	40 000	40 000		40 000
	2830		dotacja celowa z budżetu na finansowanie lub dofinansowanie zadań zleconych do realizacji pozostałym jednostkom niezaliczanym do sektora finansów publicznych	40 000		40 000	0
	3030		różne wydatki na rzecz osób fizycznych	2 500			2 500
	4170		wynagrodzenia bezosobowe	5 304			5 304
	4210		zakup materiałów i wyposażenia	14 440			14 440
	4300		zakup usług pozostałych	32 003			32 003
	4410		podróże służbowe krajowe	3 753			3 753
	4430		różne opłaty i składki	400			400
	4610		koszty postępowania sądowego i prokuratorskiego	600			600
85195			Pozostała działalność	7 000	0	0	7 000
	4280		zakup usług zdrowotnych	7 000			7 000
852			POMOC SPOLECZNA	7 856 159	74 164	14 676	7 915 647
85201			Placówki opiekuńczo - wychowawcze	10 000	0	3 000	7 000
	3110		świadczenia społeczne	10 000		3 000	7 000
85202			Domy pomocy społecznej	155 000	8 000	0	163 000
	4330		zakup usług przez jednostki samorządu terytorialnego od innych jednostek samorządu terytorialnego	155 000	8 000		163 000
85204			Rodziny zastępcze	20 000	0	0	20 000
	3110		świadczenia społeczne	0			0
	4430		różne opłaty i składki	20 000			20 000
85212			Świadczenia rodzinne, świadczenie z funduszu alimentacyjnego oraz składki na ubezpieczenia emerytalne i rentowe z ubezpieczenia społecznego	5 227 340	11 676	11 676	5 227 340
	2910		zwrot dotacji oraz płatności, w tym wykorzystanych niezgodnie z przeznaczeniem lub wykorzystanych z naruszeniem procedur, o których mowa w art. 184 ustawy, pobranych mianicie lub w nadmiernej wysokości	13 500			13 500
	3110		świadczenia społeczne	5 053 544			5 053 544

Przewodniczący Rady Gminy
[Podpis]
Jerzy Czaplinski

						9 319			9 319
	4210	zakup materiałów i wyposażenia				2 143			2 143
	4270	zakup usług remontowych				1 040			1 040
	4280	zakup usług zdrowotnych				7 532			7 532
	4300	zakup usług pozostałych				1 041			1 041
	4350	zakup usług dostępu do sieci internet				2 081			2 081
	4370	opłaty z tytułu zakupu usług telekomunikacyjnych telefonii stacjonarnej				11 808			11 808
	4410	podróże służbowe krajowe				300			300
	4430	inne opłaty i składki				15 873			15 873
	4440	odpisy na zakładowy fundusz świadczeń socjalnych				1 626			1 626
	4700	szkolenie pracowników niebędących członkami korpusu służby cywilnej				649 056	54 488	0	703 544
		Pozostała działalność				644 304	54 488		698 792
	3110	świadczenia społeczne				1 422			1 422
	4010	wynagrodzenia osobowe pracowników				245			245
	4110	składki na ubezpieczenia społeczne				35			35
	4120	składki na Fundusz Pracy				3 050			3 050
	4210	zakup materiałów i wyposażenia				177 447	0	0	177 447
		POZOSTAŁE ZADANIA W ZAKRESIE POLITYKI SPOŁECZNEJ				177 447	0	0	177 447
		Pozostała działalność				65 749			65 749
	85395					3 479			3 479
	4017	wynagrodzenia osobowe pracowników				3 227			3 227
	4019	wynagrodzenia osobowe pracowników				171			171
	4047	dotatkowe wynagrodzenie roczne				11 401			11 401
	4049	dotatkowe wynagrodzenie roczne				603			603
	4117	składki na ubezpieczenia społeczne				755			755
	4119	składki na ubezpieczenia społeczne				40			40
	4127	składki na Fundusz Pracy				912			912
	4129	składki na Fundusz Pracy				48			48
	4137	składki na ubezpieczenie zdrowotne				1 997			1 997
	4139	składki na ubezpieczenie zdrowotne				105			105
	4217	zakup materiałów i wyposażenia				84 488			84 488
	4219	zakup materiałów i wyposażenia				4 472			4 472
	4307	zakup usług pozostałych				670 297	3 400	0	673 697
	4309	zakup usług pozostałych				179 752	3 400	0	183 152
		EDUKACYJNA OPIEKA WYCHOWAWCZA				12 358			12 358
		Świetlice szkolne				116 638	3 000		119 638
	3020	wydatki osobowe niezaliczone do wynagrodzeń				9 831			9 831
	4010	wynagrodzenia osobowe pracowników				23 634	300		23 934
	4040	dotatkowe wynagrodzenie roczne				3 401	100		3 501
	4110	składki na ubezpieczenia społeczne				1 500			1 500
	4120	składki na Fundusz Pracy				1 500			1 500
	4210	zakup materiałów i wyposażenia				800			800
	4240	zakup pomocy naukowych, dydaktycznych i książek				150			150
	4270	zakup usług remontowych				500			500
	4280	zakup usług zdrowotnych				300			300
	4300	zakup usług pozostałych				8 640			8 640
	4410	podróże służbowe krajowe				500			500
	4440	odpisy na zakładowy fundusz świadczeń socjalnych				490 545	0	0	490 545
	4700	szkolenie pracowników niebędących członkami korpusu służby cywilnej							
		Pomoc materialna dla uczniów							
	85415								

					430 324	430 324
	3240	stypendia dla uczniów			51 221	51 221
	3260	inne formy pomocy dla uczniów				
	4560	odsetki od dotacji oraz płatności wykorzystanych niezgodnie z przeznaczeniem lub wykorzystanych z naruszeniem procedur, o których mowa w art. 184 ustawy, pobranych nienależnie lub w nadmiernej wysokości		9 000		9 000
900		GOSPODARKA KOMUNALNA I OCHRONA ŚRODOWISKA		412 326	2 100	418 326
	90003	Oczyszczanie miast i wsi		18 300	2 100	18 300
		zakup materiałów i wyposażenia		2 200	2 100	100
	4300	zakup usług pozostałych		16 100	2 100	18 200
	90004	Utrzymanie zieleni w miastach i gminach		6 621	0	6 621
	4210	zakup materiałów i wyposażenia		5 252		5 252
	4300	zakup usług pozostałych		1 369		1 369
	90013	Schroniska dla zwierząt		19 200	0	19 200
	2710	dotacja celowa na pomoc finansową udzielaną między jednostkami samorządu terytorialnego na dofinansowanie własnych zadań bieżących		12 000		12 000
	4300	zakup usług pozostałych		7 200		7 200
	90015	Oświetlenie ulic, placów i dróg		200 205	0	200 205
	4170	wynagrodzenia bezosobowe		800		800
	4210	zakup materiałów i wyposażenia		816		816
	4260	zakup energii		110 540		110 540
	4270	zakup usług remontowych		87 342		87 342
	4300	zakup usług pozostałych		707		707
	90019	Wpływy i wydatki związane z gromadzeniem środków z opłat i kar za korzystanie ze środowiska		133 000	6 000	139 000
	2830	dotacja celowa z budżetu na finansowanie lub dofinansowanie zadań zleconych do realizacji pozostałym jednostkom niezaliczanym do sektora finansów publicznych			6 000	6 000
	4210	zakup materiałów i wyposażenia		5 000		5 000
	4300	zakup usług pozostałych		18 000		18 000
	4430	różne opłaty i składki		63 000		63 000
	6050	wydatki inwestycyjne jednostek budżetowych		47 000		47 000
	90095	Pozostała działalność		35 000	0	35 000
	4300	zakup usług pozostałych		35 000		35 000
921		KULTURA I OCHRONA DZIEDZICTWA NARODOWEGO		1 848 972	0	1 765 521
	92109	Domy i ośrodki kultury, świetlice i kluby		933 429	0	849 978
	2480	dotacja podmiotowa z budżetu dla samorządowej instytucji kultury		271 407		187 956
	6050	wydatki inwestycyjne jednostek budżetowych		17 100		17 100
	6057	wydatki inwestycyjne jednostek budżetowych		179 316		179 316
	6059	wydatki inwestycyjne jednostek budżetowych		465 606		465 606
	92116	Biblioteki		441 517	0	441 517
	2480	dotacja podmiotowa z budżetu dla samorządowej instytucji kultury		441 517		441 517
	92120	Ochrona zabytków i opieka nad zabytkami		374 000	0	374 000
	2830	dotacja celowa z budżetu na finansowanie lub dofinansowanie zadań zleconych do realizacji pozostałym jednostkom niezaliczanym do sektora finansów publicznych				0
	6230	dotacje celowe z budżetu na finansowanie lub dofinansowanie kosztów realizacji inwestycji i zakupów inwestycyjnych jednostek niezaliczanych do sektora finansów publicznych		374 000		374 000
	92195	Pozostała działalność		100 026	0	100 026
	4170	wynagrodzenia bezosobowe		28 313		28 313
	4210	zakup materiałów i wyposażenia		27 029		27 029
	4300	zakup usług pozostałych		44 282		44 282

Przewodniczący Rady Gminy

Jerzy Czapliński

				301	301
	4410	podróże służbowe krajowe		101	101
	4430	różne opłaty i składki		852 632	852 632
926		KULTURA FIZYCZNA	0	0	0
		Obiekty sportowe	0	0	768 593
	92601			2 869	2 869
	4110	składki na ubezpieczenia społeczne		456	456
	4120	zakup materiałów i wyposażenia		19 000	19 000
	4170	wynagrodzenia bezosobowe		20 000	20 000
	4210	zakup materiałów i wyposażenia		30 000	30 000
	4260	zakup energii		6 000	6 000
	4270	zakup usług remontowych		44 000	44 000
	4300	zakup usług pozostałych		0	0
	6050	wydatki inwestycyjne jednostek budżetowych		163 000	163 000
	6057	wydatki inwestycyjne jednostek budżetowych		483 268	483 268
	6059	wydatki inwestycyjne jednostek budżetowych		84 039	84 039
	92695	Pozostała działalność	0	0	0
	2820	dotacja celowa z budżetu na finansowanie lub dofinansowanie zadań zleconych do realizacji stowarzyszeniom		75 000	75 000
	2830	dotacja celowa z budżetu na finansowanie lub dofinansowanie zadań zleconych do realizacji pozostałym jednostkom niezaliczanym do sektora finansów publicznych		0	0
	4210	zakup materiałów i wyposażenia		6 615	6 615
	4300	zakup usług pozostałych		1 212	1 212
	4430	różne opłaty i składki		1 212	1 212
		OGÓŁEM	406 566	43 358 584	43 372 321

Wydatki ogółem:	43 358 584	406 566	392 829	43 372 321
Wydatki bieżące:	29 493 815	406 566	392 829	29 507 552
Wydatki jednostek budżetowych, w tym:	19 372 746	118 078	263 378	19 227 446
wynagrodzenia i składki od nich naliczone	12 460 619	75 600	85 276	12 450 943
wydatki związane z realizacją statutowych zadań jednostek dotacje na zadania bieżące	6 912 127	42 478	178 102	6 776 503
świadczenia na rzecz osób fizycznych	983 024	48 000	123 451	907 573
wydatki na programy finansowane z udziałem środków opisanych w art. 5 ust. 1 pkt.2 i 3 dfp w części zw. z realizacją zadań ist	8 092 166	55 488	6 000	8 141 654
wydatki na tytułu poręczeń i gwarancji udzielonych przez ist przypadające do spłaty w roku bieżącym	411 879			411 879
wydatki na obsługę długu ist	634 000	185 000		819 000
Wydatki majątkowe, w tym:	0			0
inwestycyjne i zakupy inwestycyjne	13 864 769	0	0	13 864 769
inwestycyjne z udziałem środków wyminionych w art. 5 ust. 1 pkt 2 i 3 ufp	6 229 225			6 229 225
pozostałe wydatki majątkowe	7 095 544			7 095 544
	540 000			540 000

Wydatki* na programy i projekty realizowane ze środków pochodzących z funduszy strukturalnych i Funduszu Spójności oraz pozostałe środki pochodzące ze źródeł zagranicznych nie podlegających zwrotowi

Lp.	Projekt	Kategoria interwencji funduszy strukturalnych	Klasyfikacja (rozdział)	Wydatki w okresie realizacji Projektu (całkowita wartość Projektu) (6+7)	w tym:										Planowane wydatki 2012 rok			
					Środki z budżetu krajowego	Środki z budżetu UE	Wydatki z budżetu krajowego**		Wydatki z budżetu UE		Środki z budżetu krajowego**		Środki z budżetu UE		z tego:		z tego:	
							Wydatki razem (10+11)	Wydatki razem (9+13)	pożyczki i kredyty	pożyczki i kredyty	Wydatki razem (13+14)	z tego, źródła finansowania: pozostałe**	Wydatki razem (10+11)	Wydatki razem (9+13)	pożyczki i kredyty	pożyczki i kredyty	Wydatki razem (13+14)	z tego, źródła finansowania: pozostałe
6	7																	
1	Wydatki majątkowe razem:	3	4	5	6	7	8	9	10	11	12	13	14					
1	Program: Program Rozwoju Obszarów Wiejskich 2007-2013			12 145 190	5 488 752	6 656 438	7 095 544	4 000 911	3 565 666	435 245	3 094 633	1 276 843	1 817 790					
	Priorytet: Oś Leader																	
	Działanie: Przebudowa ciągu pieszo-jazdnego Osiedle 40-lecia PRL w m. Biskupiec - branza drogowa																	
1.1	Nazwa projektu: Przebudowa ciągu pieszo-jazdnego Osiedle 40-lecia PRL w m. Biskupiec - branza drogowa		60016	2 789 513	2 389 513	400 000	2 478 000	2 078 000	1 967 000	111 000	400 000	400 000						
	Razem wydatki:			2 478 000	2 078 000	400 000												
	z tego: 2012r.			0														
	2013r.			0														
	2014r.			0														
	2015r.***			0														
	Program: Program Rozwoju Obszarów Wiejskich 2007-2013																	
	Priorytet: Oś 3 Jakość życia na obszarach wiejskich i różnicowanie gospodarki wiejskiej																	
	Działanie: Odnowa i rozwój wsi																	
	Nazwa projektu: Zagospodarowanie przestrzeni publicznej miejscowości Krotoszyny poprzez remont świetlicy, budowę boiska wielofunkcyjnego i zagospodarowanie terenu wokół kościoła i świetlicy		60016, 92109, 92601	1 778 933	1 302 088	476 845	1 713 550	1 236 705	918 666	318 039	476 845	476 843	2					
1.2	Razem wydatki:			1 778 933	1 302 088	476 845	1 713 550	1 236 705										
	z tego: 2012r.																	
	2013r.			0														
	2014r.			0														
	2015r.***			0														
	Program: Regionalny Program Operacyjny Warmia i Mazury 2007 - 2013																	
	Priorytet: Środowisko przyrodnicze																	
	Działanie: Ochrona środowiska przed zanieczyszczeniami i zniszczeniami																	
	Nazwa projektu: Zastosowanie odnawialnych źródeł energii przy kompleksowej modernizacji systemu grzewczego Szkoły Podstawowej w Lipinkach		80101	1 367 759	358 622	1 009 137	1 320 059	310 922	310 000	922	1 009 137	400 000	609 137					
1.3	Razem wydatki:			1 367 759	358 622	1 009 137	1 320 059	310 922										
	z tego: 2012r.																	
	2013r.			0														
	2014r.			0														
	2015r.***			0														

Regionalny Program Operacyjny Warmia i Mazury 2007 - 2013												
Środowisko przyrodnicze												
Ochrona środowiska przed zanieczyszczeniami i zniszczeniami												
Zastosowanie odnawialnych źródeł energii przy kompleksowej modernizacji systemu grzewczego Publicznego Gimnazjum w Bielicach												
1.4	80110	1 615 400	419 937	1 195 463	1 567 450	371 987	370 000	1 987	1 195 463	1 195 463		
		1 567 450	371 987	1 195 463								
		0										
		0										
		0										
Regionalny Program Operacyjny Warmia i Mazury 2007 - 2013												
Środowisko przyrodnicze												
Ochrona środowiska przed zanieczyszczeniami i zniszczeniami												
Budowa odcinka kanalizacji sanitarnej wraz z przepompownią w miejscowości Łąkorz w gminie Biskupiec												
1.5	01010	749 202	249 715	499 487	16 485	3 297		3 297	13 188	13 188		
		16 485	3 297	13 188								
		732 717	246 418	486 299								
		0										
		0										
Regionalny Program Operacyjny Warmia i Mazury 2007 - 2013												
Środowisko przyrodnicze												
Poprawa i zapobieganie degradacji środowiska poprzez budowę , rozbudowę i modernizację infrastruktury ochrony środowiska												
Zastosowanie odnawialnych źródeł energii przy kompleksowej modernizacji systemu grzewczego szkoły podstawowej w Biskupcu												
1.6	80101	1 555 234	311 047	1 244 187	0	0		0	0	0		
		0	0	0								
		0										
		1 555 234	311 047	1 244 187								
		0										
Regionalny Program Operacyjny Warmia i Mazury 2007 - 2013												
Środowisko przyrodnicze												
Ochrona środowiska przed zanieczyszczeniami i zniszczeniami												
Zastosowanie odnawialnych źródeł energii przy kompleksowej modernizacji systemu grzewczego dla budynków : Gminnego Ośrodka Kultury oraz Strazy Pożarnej w Biskupcu												
1.7	75412 i 92109	1 344 128	268 826	1 075 302	0	0		0	0	0		
		0	0	0								
		0										
		1 344 128	268 826	1 075 302								
		0										

Przewodniczący Rady Gminy
Jerzy Czaplinski
Jerzy Czaplinski

Regionalny Program Operacyjny Warmia i Mazury 2007 - 2013												
Środowisko przyrodnicze												
Poprawa i zapobieganie degradacji środowiska poprzez budowę , rozbudowę i modernizację infrastruktury ochrony środowiska												
Rekultywacja składowiska odpadów komunalnych w Łąkorzu,gmina Biskupiec												
1.8	Nazwa projektu:	90019	945 021	189 004	756 017	0	0	0	0	0	0	0
	Razem wydatki:		0	0	0							
	z tego: 2012r.		0									
	2013r.		945 021	189 004	756 017							
	2014r.		0									
	2015r.***		1 175 595	259 248	916 347	411 879	111 116	0	111 116	300 763	0	300 763
	Wydatki bieżące razem :											
Program Operacyjny Kapitał Ludzki 2007-2013												
VII Promocja integracji społecznej												
7.1.1 Rozwój i upowszechnianie aktywnej integracji przez ośrodki pomocy społecznej												
Nadzieja na lepsze jutro												
2.1	Nazwa projektu:	85395 I 85214	903 388	153 457	749 931	198 269	29 740	29 740	29 740	168 529		168 529
	Razem wydatki:		198 269	29 740	168 529							
	z tego: 2012r.		0									
	2013r.		0									
	2014r.		0									
	2015r.***		0									
Program Operacyjny Kapitał Ludzki 2007-2013												
IX Rozwój wykształcenia i kompetencji w regionach												
9.1. Wyrównywanie szans edukacyjnych i zapewnienie wysokiej jakości usług edukacyjnych świadczonych w systemie oświaty												
Indywidualne podejście do uczniów jako gwarancja ich pierwszych sukcesów szkolnych												
2.2	Nazwa projektu:	80101 i 80114	272 207	105 791	166 416	213 610	81 376	81 376	81 376	132 234		132 234
	Razem wydatki:		213 610	81 376	132 234							
	z tego: 2012r.											
	2013r.											
	2014r.											
	2015r.***		13 320 785	5 748 000	7 572 785	7 507 423	4 112 027	3 565 666	546 361	3 395 396	1 276 843	2 118 553
	Ogółem (1+2)	x										

* wydatki obejmują wydatki bieżące i majątkowe (dotyczące inwestycji rocznych i ujętych w Wieloletniej Prognozie Finansowej)

** środki własne jst, współfinansowanie z budżetu państwa oraz inne


Przychody i rozchody budżetu Gminy Biskupiec w 2012 roku

w złotych

L.p.	Treść	Klasyfikacja §	Kwota	
			Przewidywane wykonanie 2011*)	Plan na 2012 rok
1	2	3	4	5
1.	Planowane dochody, w tym:			36 408 946
1.1	Planowane dochody bieżące			31 679 395
1.2	Planowane dochody majątkowe			4 729 551
2.	Planowane wydatki, w tym:			43 372 321
2.1	Planowane wydatki bieżące			29 507 552
2.2	Planowane wydatki majątkowe			13 864 769
	Nadwyżka (1-2)			
	Deficyt (1-2)			-6 963 375
I.	Finansowanie (Przychody - Rozchody)			6 963 375
Przychody ogółem:				11 149 647
1.	Przychody z kredytów zaciągniętych na rynku krajowym	§ 952		6 271 079
2.	Przychody z kredytów zaciągniętych na rynku krajowym (związane z finansowaniem wkładu własnego zadań realizowanych z udziałem środków pochodzących z budżetu UE)	§ 952		3 965 666
3.	Przychody z pożyczek zaciągniętych na rynku krajowym	§ 952		
4.	Przychody z pożyczek zaciągniętych na rynku krajowym (związane z finansowaniem wkładu własnego zadań realizowanych z udziałem środków pochodzących z budżetu UE)	§ 952		
5.	Przychody z zaciągniętych pożyczek (kredytów) na finansowanie zadań realizowanych z udziałem środków pochodzących z budżetu UE	§ 903		876 843
6.	Przychody z zaciągniętych pożyczek (kredytów) na finansowanie zadań realizowanych z udziałem środków pochodzących z budżetu UE	§ 903		
7.	Spląty pożyczek udzielonych	§ 951		
8.	Prywatyzacja majątku j.s.t.	§ 941 do 944		
9.	Nadwyżka budżetu z lat ubiegłych	§ 957		
10.	Obligacje skarbowe	§ 911		
11.	Inne papiery wartościowe	§ 931		
12.	Inne źródła (wolne środki)	§ 950		36 059
Rozchody ogółem :				4 186 272
1.	Spląty otrzymanych krajowych kredytów	§ 992		1 231 416
2.	Spląty otrzymanych krajowych kredytów (otrzymanych na finansowanie wkładu własnego zadań realizowanych z udziałem środków pochodzących z budżetu UE)	§ 992		458 796
3.	Spląty otrzymanych krajowych pożyczek	§ 992		
4.	Spląty otrzymanych krajowych pożyczek (otrzymanych na finansowanie wkładu własnego zadań realizowanych z udziałem środków pochodzących z budżetu UE)	§ 992		478 388
5.	Spląty pożyczek otrzymanych na finansowanie zadań realizowanych z udziałem środków pochodzących z budżetu UE	§ 963		2 017 672
6.	Spląty kredytów otrzymanych na finansowanie zadań realizowanych z udziałem środków pochodzących z budżetu UE	§ 963		
7.	Udzielone pożyczki	§ 991		
8.	Lokaty	§ 994		
9.	Wykup papierów wartościowych	§ 982		
10.	Wykup obligacji	§ 971		
11.	Rozchody z tytułu innych rozliczeń	§ 995		

*) dotyczy tylko projektu

Przewodniczący Rady Gminy


Jerzy Czaplinski

Zestawienie planowanych kwot dotacji udzielanych z budżetu jst, realizowanych przez podmioty należące i nienależące do sektora finansów publicznych w 2012 roku

w złotych

Lp.	Dział	Rozdział	§*	Nazwa zadania/podmiotu	kwota dotacji		
					przedmiotowej	podmiotowej	celowej
1	2	3	4	5	6	7	8
Dotacje dla podmiotów należących do sektora finansów publicznych							
1.	921	92109	2480	Gminny Ośrodek Kultury w Biskupcu		187 956	
2.	921	92116	2480	Gminna Biblioteka Publiczna w Biskupcu		441 517	
Dotacje dla podmiotów niezaliczanych do sektora finansów publicznych							
1.	801	80104	2540	Zadania z zakresu oświaty i wychowania: dla niepublicznego przedszkola		120 000	
2.	851	85154	2820	Zadania z zakresu ochrony i promocji zdrowia: organizacja obozu profilaktyczno-terapeutycznego dla dzieci i młodzieży			40 000
	900	90019	2830	Zadania z zakresu ochrony środowiska : dofinansowanie przydomowych oczyszczalni ścieków			6 000
3.	921	92120	6230	Zadania z zakresu ochrony zabytków: ochrona i konserwacja zabytków			374 000
4.	926	92695	2820	Zadania z zakresu kultury fizycznej i sportu: organizacja szkolenia i współzawodnictwa sportowego wśród dzieci i młodzieży w zakresie piłki nożnej			75 000
Ogółem					0	749 473	495 000

*1 - kol. 4 do wykorzystania fakultatywnego

Przewodniczący Rady Gminy
Jerzy Czaplinski