

**Uchwała Nr XV/ 110/12  
Rady Gminy Biskupiec  
z dnia 15 marca 2012r.**

**w sprawie: uchwalenia zmian do budżetu Gminy Biskupiec na 2012 rok**

Na podstawie art. 18 ust. 2 pkt 4, pkt 9 lit. „i” ustawy z dnia 8 marca 1990r. o samorządzie gminnym (t.j. Dz. U. z 2001 r. Nr 142 poz. 1591 z późn. zm.) oraz art. 211, art. 212, art. 214, art. 215, art. 222, art. 235, art. 236, art. 237, art. 239, art. 258, ust. 1 i art. 264 ust. 3 ustawy z dnia 27 sierpnia 2009r. o finansach publicznych (Dz. U. Nr 157 poz. 1240 z późn. zm.) w związku z art. 121 ustawy z dnia 27 sierpnia 2009r. – Przepisy wprowadzające ustawę o finansach publicznych (Dz. U. Nr 157 poz. 1241 z późn. zm.).

**Rada Gminy uchwala, co następuje:**

W uchwale Nr XII/93/11 z dnia 22 grudnia 2011 r. w sprawie uchwalenia budżetu Gminy na 2012 r. zmieniony :

- uchwałą Rady Gminy Nr XIV/103/12.....z dnia 26 stycznia 2012 r.
- zarządzenie Wójta Gminy Nr 9/2012 ..... z dnia 27 lutego 2012 r.

wprowadza się następujące zmiany :

**§ 1.** Dochody budżetu gminy w wysokości 32 579 350 zł, zastępuje się kwotą 35 545 421 zł zgodnie z załącznikiem nr 1,  
z tego: dochody bieżące w wysokości 29 327 857 zł,  
dochody majątkowe w wysokości 6 217 564 zł.

**§ 2.**

1. Wydatki budżetu gminy w wysokości 35 307 474 zł, zastępuje się kwotą 39 151 422 zł zgodnie z załącznikiem nr 2,  
z tego: wydatki bieżące w wysokości 26 697 288 zł,  
wydatki majątkowe w wysokości 12 454 134 zł.
2. Wydatki inwestycyjne w 2012 roku w wysokości 12 080 134 zł., zgodnie z załącznikiem nr 3.
3. Wydatki na programy i projekty realizowane ze środków pochodzących z funduszy strukturalnych i Funduszu Spójności oraz pozostałe środki pochodzące ze źródeł zagranicznych nie podlegających zwrotowi w wysokości 7 563 080 zł, zgodnie z załącznikiem nr 4.
4. Dochody i wydatki związane z realizacją:
  - ✓ zadań z zakresu administracji rządowej i innych zleconych jednostce samorządu terytorialnego odrębnymi ustawami, stanowią załącznik nr 5,
  - ✓ zadań realizowanych w drodze umów lub porozumień między jednostkami samorządu terytorialnego, stanowią załącznik nr 6.

**§ 3.** Deficyt budżetu gminy w wysokości 3 606 001 zł zostanie pokryty przychodami pochodzącymi z:

- 1) kredytów w kwocie 2 729 158 zł,
- 2) pożyczek w kwocie 876 843 zł.

**§ 4.** Przychody budżetu w wysokości 7 792 273 zł, rozchody w wysokości 4 186 272 zł, zgodnie z załącznikiem nr 7.

**§ 5.** Limity zobowiązań z tytułu zaciąganych kredytów i pożyczek, zaciąganych na:

- 1) finansowanie planowanego deficytu budżetu w kwocie – 2 729 158 zł,

- 2) spłatę wcześniej zaciągniętych zobowiązań z zaciągniętych pożyczek i kredytów w kwocie - 4 186 272 zł,
- 3) wyprzedzające finansowanie działań finansowanych ze środków pochodzących z budżetu Unii Europejskiej w kwocie - 876 843 zł.

**§ 6.** Zestawienie planowanych kwot dotacji udzielonych z budżetu jednostki samorządu terytorialnego, stanowi załącznik nr 8.

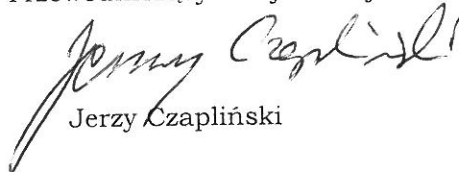
**§ 7.** Plan przychodów i kosztów w łącznej kwocie dla samorządowego zakładu budżetowego: przychody - 3.316.000 zł, koszty - 3.316.000 zł, zgodnie z załącznikiem nr 9.

**§ 8.** W załącznikach nr 1,2,3,4,5,6,7 wprowadza się zmiany określone w niniejszej uchwale.

**§ 9.** Wykonanie Uchwały powierza się Wójtowi Gminy Biskupiec.

**§ 10.** Uchwała wchodzi w życie z dniem podjęcia i podlega ogłoszeniu w sposób zwyczajowo przyjęty na terenie gminy.

Przewodniczący Rady Gminy



Jerzy Czapliński

## Plan dochodów budżetu Gminy Biskupiec na 2012 r.

Dział	Rozdział	§	Treść	PLAN BUDŻETU NA 2012 ROK	ZMIANY		PLAN BUDŻETU NA 2012 ROK PO ZMIANACH
					+	-	
	2	3	4	5	6	7	8
010			<b>ROLNICTWO I ŁOWIECTWO</b>	0	0	0	0
	01010		Infrastruktura wodociągowa i sanitacyjna wsi	0	0	0	0
		0960	otrzymane spadki, zapisy i darowizny w postaci pieniężnej				0
		6207	dotacje celowe w ramach programów finansowanych z udziałem środków europejskich oraz środków, o których mowa w art. 5 ust. 1 pkt 3 oraz ust. 3 pkt 5 i 6 ustawy lub płatności w ramach budżetu środków europejskich				0
	01095		<b>Pozostała działalność</b>	0	0	0	0
		2010	dotacje celowe otrzymane z budżetu państwa na realizację zadań bieżących z zakresu administracji rządowej oraz innych zadań zleconych gminie ustawami				
020			<b>LEŚNICTWO</b>	5 800	0	0	5 800
	02095		<b>Pozostała działalność</b>	5 800	0	0	5 800
		0750	dochody z najmu i dzierżawy składników majątkowych Skarbu Państwa lub j.s.t. lub innych jednostek zaliczanych do sektora finansów publicznych oraz innych umów o podobnym charakterze	5 800			5 800
600			<b>TRANSPORT I ŁĄCZNOŚĆ</b>	2 543 471	248 253	0	2 791 724
	60016		<b>Drogi publiczne gminne</b>	2 543 471	248 253	0	2 791 724
		2310	dotacje celowe otrzymane z gminy na zadania bieżące realizowane na podstawie porozumień między jednostkami samorządu terytorialnego		1 750		1 750
		6297	środki na dofinansowanie własnych inwestycji gmin pozyskane z innych źródeł	2 393 471	246 503		2 639 974
		6620	dotacje celowe otrzymane z powiatu na inwestycje i zakupy inwestycyjne realizowane na podstawie porozumień między jednostkami samorządu terytorialnego	150 000			150 000
700			<b>GOSPODARKA MIESZKANIOWA</b>	429 180	0	0	429 180
	70005		<b>Gospodarka gruntami i nieruchomościami</b>	429 180	0	0	429 180
		0470	wpływy z opłat za zarząd, użytkowanie i użytkowanie wieczyste nieruchomości	8 000			8 000
		0490	wpływy z innych lokalnych opłat pobieranych przez jednostki samorządu terytorialnego na podstawie odrębnych ustaw	100			100
		0750	dochody z najmu i dzierżawy składników majątkowych Skarbu Państwa lub j.s.t. lub innych jednostek zaliczanych do sektora finansów publicznych oraz innych umów o podobnym charakterze	150 000			150 000
		0760	wpływy z tytułu przekształcenia prawa użytkowania wieczystego przysługującego osobom fizycznym w prawo własności	2 000			2 000

			wplywy z tytułu odpłatnego nabycia prawa własności oraz prawa użytkowania wieczystego nieruchomości	268 080			268 080
			pozostałe odsetki	1 000			1 000
<b>710</b>	<b>71035</b>		<b>DZIAŁALNOŚĆ USŁUGOWA</b>	0	0	0	0
			Cmentarze	0	0	0	0
		2020	dotacje celowe otrzymane z budżetu państwa na zadania bieżące realizowane przez gminę na podstawie porozumień z organami administracji rządowej				0
<b>750</b>	<b>75011</b>		<b>ADMINISTRACJA PUBLICZNA</b>	<b>241 003</b>	<b>0</b>	<b>0</b>	<b>241 003</b>
			Urzędy Wojewódzkie	43 453	0	0	43 453
		2010	dotacje celowe otrzymane z budżetu państwa na realizację zadań bieżących z zakresu administracji rządowej oraz innych zadań zleconych gminie ustawami	43 453			43 453
	<b>75023</b>		Urzędy gmin	<b>197 550</b>	<b>0</b>	<b>0</b>	<b>197 550</b>
		0970	wplywy z różnych dochodów				0
		2460	środki otrzymane od pozostałych jednostek zaliczanych do sektora finansów publicznych na realizację zadań bieżących jednostek zaliczanych do sektora finansów publicznych	197 550			197 550
<b>751</b>			<b>URZĘDY NACZELNYCH ORGANÓW WŁADZY PAŃSTWOWEJ, KONTROLI I OCHRONY PRAWA ORAZ SĄDOWNICTWA</b>	<b>1 621</b>	<b>0</b>	<b>0</b>	<b>1 621</b>
	<b>75101</b>		Urzędy naczelných organów władzy państwowej, kontroli i ochrony prawa	<b>1 621</b>	<b>0</b>	<b>0</b>	<b>1 621</b>
		2007	dotacje celowe w ramach programów finansowanych z udziałem środków europejskich oraz środków, o których mowa w art. 5 ust. 1 pkt 3 oraz ust. 3 pkt 5 i 6 ustawy lub płatności w ramach budżetu środków europejskich				0
		2009	dotacje celowe w ramach programów finansowanych z udziałem środków europejskich oraz środków, o których mowa w art. 5 ust. 1 pkt 3 oraz ust. 3 pkt 5 i 6 ustawy lub płatności w ramach budżetu środków europejskich				0
		2010	dotacje celowe otrzymane z budżetu państwa na realizację zadań bieżących z zakresu administracji rządowej oraz innych zadań zleconych gminie ustawami	1 621			1 621
<b>754</b>	<b>75412</b>		<b>BEZPIECZEŃSTWO PUBLICZNE I OCHRONA PRZECIWPÓŻAROWA</b>	<b>0</b>	<b>0</b>	<b>0</b>	<b>0</b>
			Ochotnicze stráže pożarne	0	0	0	0
		6207	dotacje celowe w ramach programów finansowanych z udziałem środków europejskich oraz środków, o których mowa w art. 5 ust. 1 pkt 3 oraz ust. 3 pkt 5 i 6 ustawy lub płatności w ramach budżetu środków europejskich				0
		6297	środki na dofinansowanie własnych inwestycji gmin pozyskane z innych źródeł				0
<b>756</b>			<b>DOCHODY OD OSÓB PRAWNYCH, OD OSÓB FIZYCZNYCH I OD INNYCH JEDNOSTEK NIE POSIADAJĄCYCH OSOBOWOŚCI PRAWNEJ ORAZ WYDATKI ZWIĄZANE Z ICH POBOREM</b>	<b>7 350 437</b>	<b>0</b>	<b>0</b>	<b>7 350 437</b>
	<b>75601</b>		Wplywy z podatku dochodowego od osób fizycznych	<b>210</b>			<b>210</b>

Przewodniczący Rady Gminy  
*Jerzy Czaplinski*  
Jerzy Czaplinski

	0350	podatek od działalności gospodarczej osób fizycznych , opłacony w formie karty podatkowej	200			200
	0910	odsetki od nieterminowych wpłat z tytułu podatków i opłat	10			10
<b>75615</b>		<b>Wpływy z podatku rolnego, podatku leśnego, podatku od czynności cywilno prawnych , podatków i opłat lokalnych od osób prawnych i innych jednostek organizacyjnych</b>	<b>1 839 525</b>	<b>0</b>	<b>0</b>	<b>1 839 525</b>
	0310	podatek od nieruchomości	1 433 270			1 433 270
	0320	podatek rolny	208 500			208 500
	0330	podatek leśny	178 815			178 815
	0340	podatek od środków transportowych	2 246			2 246
	0500	podatek od czynności cywilno prawnych	150			150
	0690	wpływy z różnych opłat	20			20
	0910	odsetki od nieterminowych wpłat z tytułu podatków i opłat	8 000			8 000
	2680	rekompensaty utraconych dochodów w podatkach i opłatach lokalnych	8 524			8 524
<b>75616</b>		<b>Wpływy z podatku rolnego, podatku leśnego, podatku od spadków i darowizn, podatku od czynności cywilno prawnych oraz podatków i opłat lokalnych od osób fizycznych.</b>	<b>3 060 349</b>	<b>0</b>	<b>0</b>	<b>3 060 349</b>
	0310	podatek od nieruchomości	1 603 770			1 603 770
	0320	podatek rolny	1 139 970			1 139 970
	0330	podatek leśny	13 695			13 695
	0340	podatek od środków transportowych	102 821			102 821
	0360	podatek od spadków i darowizn	2 100			2 100
	0430	wpływy z opłaty targowej	28 230			28 230
	0500	podatek od czynności cywilno prawnych	147 899			147 899
	0690	wpływy z różnych opłat	6 864			6 864
	0910	odsetki od nieterminowych wpłat z tytułu podatków i opłat	15 000			15 000
<b>75618</b>		<b>Wpływy z innych opłat stanowiących dochody jednostek samorządu terytorialnego na podstawie ustaw</b>	<b>284 408</b>	<b>0</b>	<b>0</b>	<b>284 408</b>
	0410	wpływy z opłaty skarbowej	36 408			36 408
	0460	wpływy z opłaty eksploatacyjnej	116 000			116 000
	0480	wpływy z opłat za zezwolenia na sprzedaż alkoholu	126 000			126 000
	0490	wpływy z innych lokalnych opłat pobieranych przez jednostki samorządu terytorialnego na podstawie odrębnych ustaw	5 000			5 000
	0590	wpływy z opłat za koncesje i licencje	1 000			1 000
<b>75621</b>		<b>Udziały gmin w podatkach stanowiących dochód budżetu państwa</b>	<b>2 165 945</b>	<b>0</b>	<b>0</b>	<b>2 165 945</b>
	0010	podatek dochodowy od osób fizycznych	2 163 945			2 163 945
	0020	podatek dochodowy od osób prawnych	2 000			2 000
<b>758</b>		<b>ROŻNE ROZLICZENIA</b>	<b>14 833 429</b>	<b>0</b>	<b>0</b>	<b>14 833 429</b>
<b>75801</b>		<b>Część oświatowa subwencji ogólnej dla jednostek samorządu terytorialnego</b>	<b>9 801 059</b>	<b>0</b>	<b>0</b>	<b>9 801 059</b>
	2920	subwencje ogólne z budżetu państwa	9 801 059			9 801 059
<b>75807</b>		<b>Część wyrównawcza subwencji ogólnej dla gmin</b>	<b>4 692 254</b>	<b>0</b>	<b>0</b>	<b>4 692 254</b>
	2920	subwencje ogólne z budżetu państwa	4 692 254			4 692 254
<b>75814</b>		<b>Rożne rozliczenia finansowe</b>	<b>20 500</b>	<b>0</b>	<b>0</b>	<b>20 500</b>

Przewodniczący Rady Gminy

*Jerzy Czaplinski*  
Jerzy Czaplinski

	0920	pozostałe odsetki	20 500		20 500
<b>75831</b>		<b>Część równoważąca subwencji ogólnej dla gmin</b>	<b>319 616</b>	<b>0</b>	<b>319 616</b>
	2920	subwencje ogólne z budżetu państwa	319 616		319 616
<b>801</b>		<b>OŚWIATA I WYCHOWANIE</b>	<b>494 969</b>	<b>2 656 466</b>	<b>3 151 435</b>
		Szkoły podstawowe	156 469	1 206 103	1 362 572
	0830	wpływy z usług	300		300
	0920	pozostałe odsetki	300		300
	0970	wpływy z różnych dochodów	300		300
	2707	środki na dofinansowanie własnych zadań bieżących gmin, powiatów, samorządów województwa pozyskane z innych źródeł	132 234		132 234
	2709	środki na dofinansowanie własnych zadań bieżących gmin, powiatów, samorządów województwa pozyskane z innych źródeł	23 335		23 335
	6207	dotacje celowe w ramach programów finansowanych z udziałem środków europejskich oraz środków, o których mowa w art. 5 ust. 1 pkt 3 oraz ust. 3 pkt 5 i 6 ustawy lub płatności w ramach budżetu środków europejskich	1 206 103		1 206 103
<b>80110</b>		<b>Gimnazja</b>	<b>18 300</b>	<b>1 450 363</b>	<b>1 468 663</b>
	0830	wpływy z usług	100		100
	0920	pozostałe odsetki	100		100
	0970	wpływy z różnych dochodów	100		100
	2460	środki otrzymane od pozostałych jednostek zaliczanych do sektora finansów publicznych na realizację zadań bieżących jednostek zaliczanych do sektora finansów publicznych	18 000		18 000
	2700	środki na dofinansowanie własnych zadań bieżących gmin, powiatów, samorządów województwa pozyskane z innych źródeł			0
	6207	dotacje celowe w ramach programów finansowanych z udziałem środków europejskich oraz środków, o których mowa w art. 5 ust. 1 pkt 3 oraz ust. 3 pkt 5 i 6 ustawy lub płatności w ramach budżetu środków europejskich	1 450 363		1 450 363
<b>80114</b>		<b>Zespoły obsługi ekonomiczno-administracyjnej szkół</b>	<b>18 200</b>	<b>0</b>	<b>18 200</b>
	0920	pozostałe odsetki	100		100
	0970	wpływy z różnych dochodów	100		100
	2460	środki otrzymane od pozostałych jednostek zaliczanych do sektora finansów publicznych na realizację zadań bieżących jednostek zaliczanych do sektora finansów publicznych	18 000		18 000
<b>80148</b>		<b>Stołówki szkolne</b>	<b>0</b>	<b>0</b>	<b>0</b>
	0830	wpływy z usług			0
<b>80195</b>		<b>Pozostała działalność</b>	<b>302 000</b>	<b>0</b>	<b>302 000</b>
	0830	wpływy z usług	302 000		302 000
	2030	dotacje celowe otrzymane z budżetu państwa na realizację własnych zadań bieżących gmin			0
<b>851</b>		<b>OCHRONA ZDROWIA</b>	<b>0</b>	<b>0</b>	<b>0</b>
		Lecznictwo ambulatoryjne	0	0	0
	6260	dotacje otrzymane z funduszy celowych na finansowanie lub dofinansowanie kosztów realizacji inwestycji i zakupów inwestycyjnych jednostek sektora finansów publicznych			0

Przewodniczący Rady Gminy  
*Jerzy Czaplinski*  
Jerzy Czaplinski

<b>852</b>		<b>POMOC SPOŁECZNA</b>	<b>6 027 308</b>	<b>61 352</b>	<b>0</b>	<b>6 088 660</b>
<b>85202</b>		Domu pomocy społecznej	<b>7 000</b>	<b>0</b>	<b>0</b>	<b>7 000</b>
	0830	wpływy z usług	<b>7 000</b>			<b>7 000</b>
<b>85212</b>		Świadczenia rodzinne, zaliczka alimentacyjna oraz składki na ubezpieczenia emerytalne i rentowe z ubezpieczenia społecznego	<b>5 284 700</b>	<b>0</b>	<b>0</b>	<b>5 284 700</b>
	0920	pozostałe odsetki	<b>2 500</b>			<b>2 500</b>
	0970	wpływy z różnych dochodów	<b>10 000</b>			<b>10 000</b>
	2010	dotacje celowe otrzymane z budżetu państwa na realizację zadań bieżących z zakresu administracji rządowej oraz innych zadań zleconych gminom ustawami	<b>5 251 000</b>			<b>5 251 000</b>
	2360	dochody jednostek samorządu terytorialnego związane z realizacją zadań z zakresu administracji rządowej oraz innych zadań zleconych ustawami	<b>21 200</b>			<b>21 200</b>
<b>85213</b>		<b>Składki na ubezpieczenie zdrowotne opłacane za osoby pobierające niektóre świadczenia z pomocy społecznej</b>	<b>29 000</b>	<b>0</b>	<b>0</b>	<b>29 000</b>
	2010	dotacje celowe otrzymane z budżetu państwa na realizację zadań bieżących z zakresu administracji rządowej oraz innych zadań zleconych gminom ustawami	<b>7 000</b>			<b>7 000</b>
	2030	dotacje celowe otrzymane z budżetu państwa na realizację własnych zadań bieżących gmin	<b>22 000</b>			<b>22 000</b>
<b>85214</b>		<b>Zasilki i pomoc w naturze oraz składki na ubezpieczenia społeczne</b>	<b>180 500</b>	<b>0</b>	<b>0</b>	<b>180 500</b>
	0920	pozostałe odsetki	<b>500</b>			<b>500</b>
	0970	wpływy z różnych dochodów	<b>3 000</b>			<b>3 000</b>
	2030	dotacje celowe otrzymane z budżetu państwa na realizację własnych zadań bieżących gmin	<b>177 000</b>			<b>177 000</b>
<b>85216</b>		<b>Zasilki stałe</b>	<b>112 500</b>	<b>0</b>	<b>0</b>	<b>112 500</b>
	0920	pozostałe odsetki	<b>500</b>			<b>500</b>
	0970	wpływy z różnych dochodów	<b>3 000</b>			<b>3 000</b>
	2030	dotacje celowe otrzymane z budżetu państwa na realizację własnych zadań bieżących gmin	<b>109 000</b>			<b>109 000</b>
<b>85219</b>		<b>Ośrodki pomocy społecznej</b>	<b>192 608</b>	<b>0</b>	<b>0</b>	<b>192 608</b>
	0920	pozostałe odsetki	<b>3 000</b>			<b>3 000</b>
	0970	wpływy z różnych dochodów	<b>3 000</b>			<b>3 000</b>
	2010	dotacje celowe otrzymane z budżetu państwa na realizację zadań bieżących z zakresu administracji rządowej oraz innych zadań zleconych gminom ustawami				<b>0</b>
	2030	dotacje celowe otrzymane z budżetu państwa na realizację własnych zadań bieżących gmin	<b>155 000</b>			<b>155 000</b>
	2460	środki otrzymane od pozostałych jednostek zaliczanych do sektora finansów publicznych na realizację zadań bieżących jednostek zaliczanych do sektora finansów publicznych	<b>31 608</b>			<b>31 608</b>

Przewodniczący Rady Gminy  
*Jerzy Czaplinski*  
Jerzy Czaplinski

85228		Usługi opiekuńcze i specjalistyczne usługi opiekuńcze	3 000	0	3 000
	0830	wpływy z usług	3 000		3 000
85295		Pozostała działalność	218 000	61 352	279 352
	2010	dotacje celowe otrzymane z budżetu państwa na realizację zadań bieżących z zakresu administracji rządowej oraz innych zadań zleconych gminom ustawami		23 552	23 552
	2030	dotacje celowe otrzymane z budżetu państwa na realizację własnych zadań bieżących gmin	218 000		218 000
	2320	dotacje celowe otrzymane z powiatu na zadania bieżące realizowane na podstawie porozumień między jednostkami samorządu terytorialnego		37 800	37 800
853		<b>POZOSTAŁE ZADANIA W ZAKRESIE POLITYKI SPOŁECZNEJ</b>	<b>65 088</b>	<b>0</b>	<b>65 088</b>
85395		Pozostała działalność	<b>65 088</b>	<b>0</b>	<b>65 088</b>
	2007	dotacje celowe w ramach programów finansowanych z udziałem środków europejskich oraz środków, o których mowa w art. 5 ust. 1 pkt 3 oraz ust. 3 pkt 5 i 6 ustawy, lub płatności w ramach budżetu środków europejskich	61 828		61 828
	2009	dotacje celowe w ramach programów finansowanych z udziałem środków europejskich oraz środków, o których mowa w art. 5 ust. 1 pkt 3 oraz ust. 3 pkt 5 i 6 ustawy, lub płatności w ramach budżetu środków europejskich	3 260		3 260
854		<b>EDUKACYJNA OPIEKA WYCHOWAWCZA</b>	<b>0</b>	<b>0</b>	<b>0</b>
85415		Pomoc materialna dla uczniów	<b>0</b>	<b>0</b>	<b>0</b>
	2030	dotacje celowe otrzymane z budżetu państwa na realizację własnych zadań bieżących gmin			0
900		<b>GOSPODARKA KOMUNALNA I OCHRONA ŚRODOWISKA</b>	<b>86 000</b>	<b>0</b>	<b>86 000</b>
90019		Wpływy i wydatki związane z gromadzeniem środków z opłat i kar za korzystanie ze środowiska	<b>86 000</b>	<b>0</b>	<b>86 000</b>
	0690	wpływy z różnych opłat	82 000		82 000
	0960	otrzymane spadki, zapisy i darowizny w postaci pieniężnej	4 000		4 000
921		<b>KULTURA I OCHRONA DZIEDZICTWA NARODOWEGO</b>	<b>338 032</b>	<b>0</b>	<b>338 032</b>
92109		Domy i ośrodki kultury, świetlice i kluby	<b>338 032</b>	<b>0</b>	<b>338 032</b>
	6297	środki na dofinansowanie własnych inwestycji gmin pozyskane z innych źródeł	338 032		338 032
926		<b>KULTURA FIZYCZNA</b>	<b>163 012</b>	<b>0</b>	<b>163 012</b>
92601		Obiekty sportowe	<b>163 012</b>	<b>0</b>	<b>163 012</b>
	6297	środki na dofinansowanie własnych inwestycji gmin pozyskane z innych źródeł	163 012		163 012
92605		Zadania w zakresie kultury fizycznej	<b>0</b>	<b>0</b>	<b>0</b>
	2700	środki na dofinansowanie własnych zadań bieżących gmin, powiatów, samorządów województwa pozyskane z innych źródeł			
		<b>O G O Ł E M</b>	<b>32 579 350</b>	<b>2 966 071</b>	<b>35 545 421</b>

DOCHODY OGÓŁEM : 32 579 350 2 966 071 0 35 545 421  
DOCHODY BIEŻĄCE : 29 264 755 63 102 29 327 857  
DOCHODY MAJĄTKOWE : 3 314 595 2 902 969 6 217 564

Przewodniczący Rady Gminy

*Jerzy Czaplinski*  
Jerzy Czaplinski



### Wydatki budżetu Gminy Biskupiec na 2012 r.

Dział	Rozdział	§*	Nazwa	PLAN BUDŻETU NA 2012 ROK	ZMIANY		PLAN BUDŻETU NA 2012 ROK PO ZMIANACH
					+	-	
010	01010	4300	ROLNICTWO I ŁOWIECTWO Infrastruktura wodociągowa i sanitacyjna wsi	118 751	0	0	118 751
			zakup usług pozostałych	56 500			56 500
		4560	odsetki od dotacji oraz latności; wykorzystanych niezgodnie z przeznaczeniem lub wykorzystanych z naruszeniem procedur, o których mowa w art. 184 ustawy, pobranych niezależnie lub w nadmiernej wysokości.	1 500			1 500
		6050	wydatki inwestycyjne jednostek budżetowych	0			0
		6059	wydatki inwestycyjne jednostek budżetowych	55 000			55 000
	01030		Izby rolnicze	26 000			26 000
		2850	wpłaty gmin na rzecz izb rolniczych w wysokości 2% uzyskanych wpływów z podatku rolnego	26 000			26 000
	01095		Pozostała działalność	36 251			36 251
		2710	dotacja celowa na pomoc finansową udzielaną między jednostkami samorządu terytorialnego na dofinansowanie własnych zadań bieżących	1 500			1 500
		3030	różne wydatki na rzecz osób fizycznych	4 000			4 000
		4010	wynagrodzenia osobowe pracowników	2 000			2 000
		4110	składki na ubezpieczenie społeczne	302			302
		4120	składki na Fundusz Pracy	49			49
		4170	wynagrodzenia bezosobowe	12 000			12 000
		4210	zakup materiałów i wyposażenia	6 000			6 000
		4300	zakup usług pozostałych	10 100			10 100
		4410	podróże służbowe krajowe	300			300
		4430	różne opłaty i składki	0			0
020			LEŚNICTWO	6 100	0	0	6 100
			Pozostała działalność	6 100	0	0	6 100
	02095		zakup materiałów i wyposażenia	5 100			5 100
		4210	zakup usług pozostałych	350			350
		4500	pozostałe podatki na rzecz budżetów jednostek samorządu terytorialnego	650			650
400			WYTWARZANIE I ZAOPATRYWANIE W ENERGIĘ ELEKTRYCZNĄ, GAZ I WODĘ	0	13 000	0	13 000
			Pozostała działalność	0	13 000	0	13 000
	40095		wynagrodzenia bezosobowe				
		4170	zakup usług pozostałych		13 000		13 000
600			TRANSPORT I ŁĄCZNOŚĆ	6 290 732	1 028 930	163 000	7 156 662
			Drogi publiczne powiatowe	150 000	150 000	150 000	150 000
	60014		dotacje celowe przekazane dla powiatu na zadania bieżące realizowane na podstawie porozumień między jednostkami samorządu terytorialnego		150 000		150 000
		2320	dotacja celowa na pomoc finansową udzielaną między jednostkami samorządu terytorialnego na dofinansowanie własnych zadań inwestycyjnych i zakupów inwestycyjnych	150 000		150 000	150 000
		6300					0

			6 140 732	878 930	13 000	7 006 662
60016		Drogi publiczne gminne				
	4210	zakup materiałów i wyposażenia	28 948			28 948
	4270	zakup usług remontowych	84 565			84 565
	4300	zakup usług pozostałych	264 558		13 000	251 558
	4430	różne opłaty i składki	8 224			8 224
	6050	wydatki inwestycyjne jednostek budżetowych	2 780 657	878 930		3 659 587
	6057	wydatki inwestycyjne jednostek budżetowych	534 539			534 539
	6059	wydatki inwestycyjne jednostek budżetowych	2 439 241			2 439 241
	6060	wydatki na zakupy inwestycyjne jednostek budżetowych				0
700		<b>GOSPODARKA MIESZKANIOWA</b>	<b>274 765</b>	<b>0</b>	<b>0</b>	<b>274 765</b>
70005		Gospodarka gruntami i nieruchomościami	<b>269 465</b>	<b>0</b>	<b>0</b>	<b>269 465</b>
			6 200			6 200
	4170	wynagrodzenia bezosobowe	102 864			102 864
	4210	zakup materiałów i wyposażenia	10 700			10 700
	4260	zakup energii	10 744			10 744
	4270	zakup usług remontowych	25 605			25 605
	4300	zakup usług pozostałych	300			300
	4380	zakup usług obejmujących tłumaczenia	5 601			5 601
	4430	różne opłaty i składki	2 658			2 658
	4520	opłaty na rzecz budżetów jednostek samorządu terytorialnego	66 273			66 273
	4530	podatek od towarów i usług	2 520			2 520
	4590	kary i odszkodowania wypłacane na rzecz osób fizycznych	3 000			3 000
	4610	koszty postępowania sądowego i prokuratorskiego	28 000			28 000
	6050	wydatki inwestycyjne jednostek budżetowych	5 000			5 000
	6060	wydatki na zakupy inwestycyjne jednostek budżetowych	<b>5 300</b>	<b>0</b>	<b>0</b>	<b>5 300</b>
70095		Pozostała działalność	4 300			4 300
	4590	kary i odszkodowania wypłacane na rzecz osób fizycznych	1 000			1 000
	4600	kary i odszkodowania wypłacane na rzecz osób prawnych i innych jednostek organizacyjnych	<b>41 600</b>	<b>0</b>	<b>0</b>	<b>41 600</b>
710		<b>DZIAŁALNOŚĆ USŁUGOWA</b>	<b>41 000</b>	<b>0</b>	<b>0</b>	<b>41 000</b>
71004		Plany zagospodarowania przestrzennego	5 000			5 000
	4170	wynagrodzenia bezosobowe	36 000			36 000
	4300	zakup usług pozostałych	<b>600</b>	<b>0</b>	<b>0</b>	<b>600</b>
71035		Cmentarze	600			600
	4170	wynagrodzenia bezosobowe	<b>3 579 740</b>	<b>0</b>	<b>0</b>	<b>3 579 740</b>
750		<b>ADMINISTRACJA PUBLICZNA</b>	<b>43 453</b>	<b>0</b>	<b>0</b>	<b>43 453</b>
75011		Urzędy wojewódzkie	33 406			33 406
	4010	wynagrodzenia osobowe pracowników	3 560			3 560
	4040	dodatkové wynagrodzenie roczne	5 582			5 582
	4110	składki na ubezpieczenia społeczne	905			905
	4120	składki na Fundusz Pracy				0
	4210	zakup materiałów i wyposażenia	<b>99 704</b>	<b>0</b>	<b>0</b>	<b>99 704</b>
75022		Rady gmin	73 328			73 328
	3030	różne wydatki na rzecz osób fizycznych	9 472			9 472
	4210	zakup materiałów i wyposażenia	16 904			16 904
	4300	zakup usług pozostałych	<b>3 295 098</b>	<b>0</b>	<b>0</b>	<b>3 295 098</b>
75023		Urzędy gmin	1 471 407			1 471 407
	4010	wynagrodzenia osobowe pracowników	113 030			113 030
	4040	dodatkové wynagrodzenie roczne	56 067			56 067
	4100	wynagrodzenia agencyjno prowizyjne	237 282			237 282
	4110	składki na ubezpieczenia społeczne	28 325			28 325
	4120	składki na Fundusz Pracy				0

Przewodniczący Rady Gminy  
*Jerzy Czaplinski*  
Jerzy Czaplinski

	4140	wpłaty na Państwowy Fundusz Rehabilitacji Osób Niepełnosprawnych	8 050	8 050	
	4170	wynagrodzenia bezosobowe	89 290	89 290	
	4210	zakup materiałów i wyposażenia	154 427	154 427	
	4260	zakup energii	38 832	38 832	
	4270	zakup usług remontowych	11 128	11 128	
	4280	zakup usług zdrowotnych	2 139	2 139	
	4300	zakup usług pozostałych	186 857	186 857	
	4309	zakup usług pozostałych	0	0	
	4350	zakup usług dostępu do sieci internet	7 421	7 421	
	4360	opłaty z tytułu zakupu usług telekomunikacyjnych telefonii komórkowej	12 502	12 502	
	4370	opłaty z tytułu zakupu usług telekomunikacyjnych telefonii stacjonarnej	5 304	5 304	
	4380	zakup usług obejmujących tłumaczenia	550	550	
	4410	podróże służbowe krajowe	43 665	43 665	
	4420	podróże służbowe zagraniczne	2 000	2 000	
	4430	różne opłaty i składki	7 175	7 175	
	4440	odpisy na zakładowy fundusz świadczeń socjalnych	35 292	35 292	
	4610	koszty postępowania sądowego i prokuratorskiego	5 520	5 520	
	4700	szkolenie pracowników niebędących członkami korpusu służby cywilnej	8 211	8 211	
	6050	wydatki inwestycyjne jednostek budżetowych	734 624	734 624	
	6058	wydatki inwestycyjne jednostek budżetowych	0	0	
	6059	wydatki inwestycyjne jednostek budżetowych	0	0	
	6060	wydatki na zakupy inwestycyjne jednostek budżetowych	36 000	36 000	
	<b>75075</b>	<b>Promocja jednostek samorządu terytorialnego</b>	<b>50 000</b>	<b>0</b>	<b>50 000</b>
		zakup materiałów i wyposażenia	10 000	10 000	
		zakup usług pozostałych	40 000	40 000	
	<b>75095</b>	<b>Pozostała działalność</b>	<b>91 485</b>	<b>0</b>	<b>91 485</b>
	2330	dotacje celowe przekazane do samorządu województwa na zadania bieżące realizowane na podstawie porozumień (umów) między jednostkami samorządu terytorialnego	600	600	
	3030	różne wydatki na rzecz osób fizycznych	27 494	27 494	
	4170	wynagrodzenia bezosobowe	3 322	3 322	
	4210	zakup materiałów i wyposażenia	7 246	7 246	
	4300	zakup usług pozostałych	2 317	2 317	
	4390	zakup usług obejmujących wykonanie ekspertyz, analiz i opinii	1 363	1 363	
	4430	różne opłaty i składki	32 228	32 228	
	4480	podatek od nieruchomości	0	0	
	4600	kary i odszkodowania wypłacane na rzecz osób prawnych i innych jednostek organizacyjnych	15 915	15 915	
	4610	koszty postępowania sądowego i prokuratorskiego	1 000	1 000	
751		<b>URZĘDY NACZELNYCH ORGANÓW WŁADZY PAŃSTWOWEJ, KONTROLI I OCHRONY PRAWA ORAZ SĄDOWNICTWA</b>	<b>1 621</b>	<b>0</b>	<b>1 621</b>
		Urzędy naczelnych organów władzy państwowej, kontroli i ochrony prawa	1 621	0	1 621
		wynagrodzenia osobowe pracowników	1 379	1 379	
		składki na Fundusz Pracy	208	208	
		składki na ubezpieczenia społeczne	34	34	
754		<b>BEZPIECZENSTWO PUBLICZNE I OCHRONA PRZECIWOŻAROWA</b>	<b>225 366</b>	<b>0</b>	<b>225 366</b>
		Komendy powiatowe Policji	0	0	0
		wpłaty jednostek na państwowy fundusz celowy na finansowanie lub dofinansowanie zadań inwestycyjnych	0	0	0
	6170		0	0	

Przewodniczący Rady Gminy  
*Jerzy Czaplinski*  
Jerzy Czaplinski


75411	Komentary powiatowe Państwowej Straży Pożarnej				0	0	0	0
6220	dotacje celowe z budżetu na finansowanie lub dofinansowanie kosztów realizacji inwestycji i zakupów inwestycyjnych innych jednostek sektora finansów publicznych	0						
6300	dotacja celowa na pomoc finansową, udzielną, między jednostkami samorządu terytorialnego na dofinansowanie własnych zadań inwestycyjnych i zakupów inwestycyjnych	0						
<b>75412</b>	<b>Ochotnicze stráže pożarne</b>	<b>225 366</b>	<b>0</b>	<b>0</b>	<b>225 366</b>	<b>0</b>	<b>0</b>	<b>225 366</b>
3020	wydatki osobowe niezaliczone do wynagrodzeń	3000			3000			3 000
4110	składki na ubezpieczenia społeczne	4 752			4 752			4 752
4120	składki na Fundusz Pracy	771			771			771
4170	wynagrodzenia bezosobowe	56 129			56 129			56 129
4210	zakup materiałów i wyposażenia	62 346			62 346			62 346
4260	zakup energii	32 618			32 618			32 618
4270	zakup usług remontowych	8 732			8 732			8 732
4280	zakup usług zdrowotnych	6 607			6 607			6 607
4300	zakup usług pozostałych	15 595			15 595			15 595
4370	opłaty z tytułu zakupu usług telekomunikacyjnych telefonii stacjonarnej	1 208			1 208			1 208
4410	podróże służbowe krajowe	1 337			1 337			1 337
4430	różne opłaty i składki	29 271			29 271			29 271
4560	odsetki od dotacji oraz płatności; wykorzystanych niezgodnie z przeznaczeniem lub wykorzystanych z naruszeniem procedur, o których mowa w art. 184 ustawy, pobranych nienależnie lub w nadmiernej wysokości	3 000			3 000			3 000
6050	wydatki inwestycyjne jednostek budżetowych	0			0			0
<b>757</b>	<b>OBŚLUGA DŁUGU PUBLICZNEGO</b>	<b>514 000</b>	<b>0</b>	<b>0</b>	<b>514 000</b>	<b>0</b>	<b>0</b>	<b>514 000</b>
<b>75702</b>	<b>Obsługa papierów wartościowych, kredytów i pożyczek j.s.t.</b>	<b>514 000</b>	<b>0</b>	<b>0</b>	<b>514 000</b>	<b>0</b>	<b>0</b>	<b>514 000</b>
8070	odsetki i dyskonto od skarbowych papierów wartościowych, kredytów i pożyczek oraz innych instrumentów finansowych związanych z obsługą długu krajowego	0			0			0
8110	odsetki od samorządowych papierów wartościowych lub zaciągniętych przez jednostkę samorządu terytorialnego kredytów i pożyczek	514 000			514 000			514 000
<b>758</b>	<b>RÓŻNE ROZLICZENIA</b>							
<b>75818</b>	<b>Rezerwy ogólne i celowe</b>							
4810	rezerwy	280 000	0	12 400	280 000	0	12 400	267 600
		280 000	0	12 400	280 000	0	12 400	267 600
		280 000	0	12 400	280 000	0	12 400	267 600
<b>801</b>	<b>OŚWIATA I WYCHOWANIE</b>	<b>13 785 279</b>	<b>3 588 756</b>	<b>685 909</b>	<b>13 785 279</b>	<b>3 588 756</b>	<b>685 909</b>	<b>16 688 126</b>
	<b>Szkoły podstawowe</b>	<b>7 564 175</b>	<b>1 686 489</b>	<b>313 922</b>	<b>7 564 175</b>	<b>1 686 489</b>	<b>313 922</b>	<b>8 936 742</b>
3020	wydatki osobowe niezaliczone do wynagrodzeń	348 840	3 000		348 840	3 000		351 840
4010	wynagrodzenia osobowe pracowników	4 176 387		3 000	4 176 387		3 000	4 173 387
4040	dotatkowe wynagrodzenie roczne	331 283			331 283			331 283
4110	składki na ubezpieczenia społeczne	736 337	35 464		736 337	35 464		771 801
4120	składki na Fundusz Pracy	118 763			118 763			118 763
4170	wynagrodzenia bezosobowe	6 500			6 500			6 500
4210	zakup materiałów i wyposażenia	321 000	25 000		321 000	25 000		346 000
4240	zakup pomocy naukowych, dydaktycznych i książek	22 000			22 000			22 000
4247	zakup pomocy naukowych, dydaktycznych i książek	60 076			60 076			60 076
4249	zakup pomocy naukowych, dydaktycznych i książek	10 601			10 601			10 601
4260	zakup energii	369 000	86 000		369 000	86 000		455 000
4270	zakup usług remontowych	74 000			74 000			74 000
4280	zakup usług pozostałych	3 800			3 800			3 800
4300	zakup usług pozostałych	57 000			57 000			57 000
4307	zakup usług pozostałych	72 158			72 158			72 158

	4309	zakup usług pozostałych	12 734		12 734		12 734
	4350	zakup usług dostępu do sieci internet	2 400		2 400		2 400
	4360	opłaty z tytułu zakupu usług telekomunikacyjnych telefonii komórkowej	3 000		3 000		3 000
	4370	opłaty z tytułu zakupu usług telekomunikacyjnych telefonii stacjonarnej	7 500		7 500		7 500
	4410	podróże służbowe krajowe	6 700		6 700		6 700
	4430	pozostałe opłaty i składki	18 300		18 300		18 300
	4440	odpis na zakładowy fundusz świadczeń socjalnych	258 020		258 020		258 020
	4700	szkolenie pracowników niebędących członkami korpusu służby cywilnej	7 500	310 922	310 922		7 500
	6050	wydatki inwestycyjne jednostek budżetowych	535 276	20 000	244 354		244 354
	6057	wydatki inwestycyjne jednostek budżetowych	0	1 206 103	1 206 103		1 206 103
	6059	wydatki inwestycyjne jednostek budżetowych	0	310 922	310 922		310 922
	6060	wydatki na zakupy inwestycyjne jednostek budżetowych	5 000		5 000		5 000
	<b>80103</b>	<b>Oddziały przedszkolne w szkołach podstawowych</b>	<b>548 947</b>	<b>3 211</b>	<b>0</b>	<b>552 158</b>	<b>35 500</b>
	3020	wydatki osobowe niezaliczone do wynagrodzeń	35 500				35 500
	4010	wynagrodzenia osobowe pracowników	372 677				372 677
	4040	dodatkové wynagrodzenie roczne	29 800				29 800
	4110	składki na ubezpieczenia społeczne	66 529	3 211			69 740
	4120	składki na Fundusz Pracy	10 731				10 731
	4240	zakup pomocy naukowych, dydaktycznych i książek	2 000				2 000
	4280	zakup materiałów i wyposażenia	6 500				6 500
	4300	zakup usług pozostałych	400				400
	4410	podróże służbowe krajowe	700				700
	4440	odpis na zakładowy fundusz świadczeń socjalnych	370				370
	4700	szkolenie pracowników niebędących członkami korpusu służby cywilnej	23 040				23 040
	<b>80104</b>	<b>Przedszkola</b>	<b>126 000</b>	<b>12 400</b>	<b>0</b>	<b>138 400</b>	<b>700</b>
	2310	dotacje celowe przekazane gminie na zadania bieżące realizowane na podstawie porozumień między jednostkami samorządu terytorialnego	6 000	12 400			18 400
	2540	dotacja podmiotowa z budżetu dla niepublicznej jednostki systemu oświaty	120 000				120 000
	<b>80110</b>	<b>Gimnazja</b>	<b>4 037 797</b>	<b>1 858 166</b>	<b>371 987</b>	<b>5 523 976</b>	<b>203 816</b>
	3020	wydatki osobowe niezaliczone do wynagrodzeń	203 816				203 816
	4010	wynagrodzenia osobowe pracowników	2 326 937				2 326 937
	4040	dodatkové wynagrodzenie roczne	179 500				179 500
	4110	składki na ubezpieczenia społeczne	410 472	19 816			430 288
	4120	składki na Fundusz Pracy	66 205				66 205
	4170	wynagrodzenia bezosobowe	1 000				1 000
	4210	zakup materiałów i wyposażenia	200 000	16 000			216 000
	4240	zakup pomocy naukowych, dydaktycznych i książek	30 000				30 000
	4260	zakup energii	33 000				33 000
	4270	zakup usług remontowych	20 000				20 000
	4280	zakup usług zdrowotnych	2 200				2 200
	4300	zakup usług pozostałych	23 000				23 000
	4350	zakup usług dostępu do sieci internet	1 500				1 500
	4360	opłaty z tytułu zakupu usług telekomunikacyjnych telefonii komórkowej	1 600				1 600
	4370	opłaty z tytułu zakupu usług telekomunikacyjnych telefonii stacjonarnej	2 500				2 500
	4410	podróże służbowe krajowe	4 000				4 000
	4430	pozostałe opłaty i składki	7 500				7 500
	4440	odpis na zakładowy fundusz świadczeń socjalnych	149 580				149 580
	4700	szkolenie pracowników niebędących członkami korpusu służby cywilnej	3 000				3 000
	6050	wydatki inwestycyjne jednostek budżetowych	371 987		371 987		0

	6057	wydatki inwestycyjne jednostek budżetowych		1 450 363	1 450 363		
	6059	wydatki inwestycyjne jednostek budżetowych		371 987	371 987		
	<b>80113</b>	<b>Dowożenie uczniów do szkół</b>		<b>508 000</b>	<b>26 000</b>	<b>0</b>	<b>534 000</b>
	4300	zakup usług pozostałych		508 000	26 000		534 000
	<b>80114</b>	<b>Zespoły obsługi ekonomiczno-administracyjnej szkół</b>		<b>516 216</b>	<b>2 490</b>	<b>0</b>	<b>518 706</b>
	4010	wynagrodzenia osobowe pracowników		314 484			314 484
	4019	wynagrodzenia osobowe pracowników		28 000			28 000
	4040	dodatkové wynagrodzenie roczne		23 600			23 600
	4110	składki na ubezpieczenia społeczne		54 096	2 490		56 586
	4119	składki na ubezpieczenia społeczne		4 460			4 460
	4120	składki na Fundusz Pracy		8 320			8 320
	4129	składki na Fundusz Pracy		686			686
	4170	wynagrodzenia bezosobowe		1 500			1 500
	4179	wynagrodzenia bezosobowe		22 000			22 000
	4210	zakup materiałów i wyposażenia		16 000			16 000
	4219	zakup materiałów i wyposażenia		0			0
	4270	zakup usług remontowych		1 500			1 500
	4280	zakup usług zdrowotnych		180			180
	4300	zakup usług pozostałych		9 000			9 000
	4309	zakup usług pozostałych		2 000			2 000
	4370	opłaty z tytułu zakupu usług telekomunikacyjnych telefonii stacjonarnej		2 500			2 500
	4410	podróże służbowe krajowe		15 000			15 000
	4430	inne opłaty i składki		800			800
	4440	odpis na zakładowy fundusz świadczeń socjalnych		7 090			7 090
	4700	szkolenie pracowników niebędących członkami korpusu służby cywilnej		5 000			5 000
	6060	wydatki na zakupy inwestycyjne jednostek budżetowych					0
	<b>80146</b>	<b>Dokształcanie i doskonalenie nauczycieli</b>		<b>61 378</b>	<b>0</b>	<b>0</b>	<b>61 378</b>
	4300	zakup usług pozostałych		39 896			39 896
	4410	podróże służbowe krajowe		6 137			6 137
	4700	szkolenie pracowników niebędących członkami korpusu służby cywilnej		15 345			15 345
	<b>80148</b>	<b>Stołówki szkolne</b>		<b>8 502</b>	<b>0</b>	<b>0</b>	<b>8 502</b>
	3020	wydatki osobowe niezaliczone do wynagrodzeń		0			0
	4010	wynagrodzenia osobowe pracowników		0			0
	4040	dodatkové wynagrodzenie roczne		7 227			7 227
	4110	składki na ubezpieczenia społeczne		1 098			1 098
	4120	składki na Fundusz Pracy		177			177
	4210	zakup materiałów i wyposażenia		0			0
	4220	zakup środków żywności		0			0
	4270	zakup usług remontowych		0			0
	4280	zakup usług zdrowotnych		0			0
	4300	zakup usług pozostałych		0			0
	4410	podróże służbowe krajowe		0			0
	4440	odpis na zakładowy fundusz świadczeń socjalnych		0			0
	4700	szkolenie pracowników niebędących członkami korpusu służby cywilnej		0			0
	6060	wydatki na zakupy inwestycyjne jednostek budżetowych					0
	<b>80195</b>	<b>Pozostała działalność</b>		<b>414 264</b>	<b>0</b>	<b>0</b>	<b>414 264</b>
	2910	zwrot dotacji wykorzystanych niezgodnie z przeznaczeniem lub pobranych w nadmiernej wysokości					0
	3020	wydatki osobowe niezaliczone do wynagrodzeń		18 413			18 413
	4110	składki na ubezpieczenia społeczne		1 434			1 434
	4120	składki na Fundusz Pracy		221			221

Przewodniczący Rady Gminy  
Jerzy Czapiński

					9 000		9000
	4170	wynagrodzenia bezosobowe			15 000		15000
	4210	zakup materiałów i wyposażenia			307 000		307000
	4300	zakup usług pozostałych			63 196		63196
	4440	odpisy na zakładowy fundusz świadczeń socjalnych			<b>133 000</b>	<b>0</b>	<b>133 000</b>
<b>851</b>		<b>OCHRONA ZDROWIA</b>			<b>26 000</b>	<b>0</b>	<b>26 000</b>
		Zwalczanie narkomanii			16 000		16 000
	4210	zakup materiałów i wyposażenia			10 000		10 000
	4300	zakup usług pozostałych			<b>100 000</b>	<b>0</b>	<b>100 000</b>
		Przeciwdziałanie alkoholizmowi					
	2830	dotacja celowa z budżetu na finansowanie lub dofinansowanie zadań zleconych do realizacji pozostałym jednostkom niezaliczanym do sektora finansów publicznych			40 000		40 000
	3030	różne wydatki na rzecz osób fizycznych			2 500		2 500
	4170	wynagrodzenia bezosobowe			5 304		5 304
	4210	zakup materiałów i wyposażenia			14 440		14 440
	4300	zakup usług pozostałych			33 003		33 003
	4410	podróże służbowe krajowe			3 753		3 753
	4430	różne opłaty i składki			400		400
	4610	koszty postępowania sądowego i prokuratorskiego			600		600
		Pozostała działalność			7 000	<b>0</b>	7 000
	4280	zakup usług zdrowotnych			7 000		7 000
<b>852</b>		<b>POMOC SPOŁECZNA</b>			<b>7 119 559</b>	<b>67 052</b>	<b>7 186 111</b>
		Domy pomocy społecznej			<b>165 000</b>	<b>0</b>	<b>165 000</b>
		zakup usług przez jednostki samorządu terytorialnego od innych jednostek samorządu terytorialnego			165 000		165 000
	4330	Świadczenia rodzinne, świadczenie z funduszu alimentacyjnego oraz składki na ubezpieczenia emerytalne i rentowe z ubezpieczenia społecznego			<b>5 263 500</b>	<b>500</b>	<b>5 263 500</b>
		zwrot dotacji oraz płatności, w tym wykorzystanych niezgodnie z przeznaczeniem lub wykorzystanych z naruszeniem procedur, o których mowa w art. 184 ustawy, pobranych nienależnie lub w nadmiernej wysokości			10 000		9 500
	3110	świadczenia społeczne			5 093 470		5 093 470
	4010	wynagrodzenia osobowe pracowników			90 041		90 041
	4040	dotatkowe wynagrodzenie roczne			6 355		6 355
	4110	składki na ubezpieczenia społeczne			16 667		16 667
	4120	składki na Fundusz Pracy			1 801		1 801
	4170	wynagrodzenia bezosobowe			0		0
	4210	zakup materiałów i wyposażenia			24 281		24 281
	4270	zakup usług remontowych			2 292		2 292
	4300	zakup usług pozostałych			9 917	<b>500</b>	10 417
	4370	opłaty z tytułu zakupu usług telekomunikacyjnych telefoni stacjonarnej			1 060		1 060
	4410	podróże służbowe krajowe			662		662
	4440	odpisy na zakładowy fundusz świadczeń socjalnych			2 639		2 639
		odsutki od dotacji oraz płatności wykorzystanych niezgodnie z przeznaczeniem lub wykorzystanych z naruszeniem procedur, o których mowa w art 184 ustawy, pobranych nienależnie lub w nadmiernej wysokości			2 000		2 000
	4610	koszty postępowania sądowego i prokuratorskiego			500		500
	4700	szkolenie pracowników niebędących członkami korpusu służby cywilnej			1 815		1 815
<b>85213</b>		<b>Składki na ubezpieczenie zdrowotne opłacane za osoby pobierające niektóre świadczenia z pomocy społecznej oraz niektóre świadczenia rodzinne</b>			<b>34 500</b>	<b>0</b>	<b>34 500</b>
	4130	składki na ubezpieczenie zdrowotne			34 500		34 500
	4290	zakup świadczeń zdrowotnych dla osób nieobjętych obowiązkiem ubezpieczenia zdrowotnego					0

Przewodniczący Rady Gminy  
  
 Jerzy Czaplinski

85214	Zasilki i pomoc w naturze oraz składki na ubezpieczenia emerytalne i rentowe	375 208	0	0	375 208
2910	zwrot dotacji oraz płatności, w tym wykorzystanych niezgodnie z przeznaczeniem lub wykorzystanych z naruszeniem procedur, o których mowa w art. 184 ustawy, pobranych nienależnie lub w nadmiernej wysokości	3 000			3 000
3110	świadczenia społeczne	327 000			327 000
3119	świadczenia społeczne	19 708			19 708
4210	zakup materiałów i wyposażenia	11 500			11 500
4300	zakup usług pozostałych	13 500			13 500
4560	odsetki od dotacji oraz płatności wykorzystanych niezgodnie z przeznaczeniem lub wykorzystanych z naruszeniem procedur, o których mowa w art. 184 ustawy, pobranych nienależnie lub w nadmiernej wysokości	500			500
<b>85215</b>	<b>Dodatki mieszkaniowe</b>	<b>230 000</b>	<b>0</b>	<b>0</b>	<b>230 000</b>
3110	świadczenia społeczne	230 000			230 000
<b>85216</b>	<b>Zasilki stałe</b>	<b>172 500</b>	<b>0</b>	<b>0</b>	<b>172 500</b>
2910	zwrot dotacji oraz płatności, w tym wykorzystanych niezgodnie z przeznaczeniem lub wykorzystanych z naruszeniem procedur, o których mowa w art. 184 ustawy, pobranych nienależnie lub w nadmiernej wysokości	3 000			3 000
3110	świadczenia społeczne	169 000			169 000
4560	odsetki od dotacji oraz płatności wykorzystanych niezgodnie z przeznaczeniem lub wykorzystanych z naruszeniem procedur, o których mowa w art. 184 ustawy, pobranych nienależnie lub w nadmiernej wysokości	500			500
<b>85219</b>	<b>Ośrodki pomocy społecznej</b>	<b>528 851</b>	<b>0</b>	<b>0</b>	<b>528 851</b>
3110	świadczenia społeczne	1 064			1 064
4010	wynagrodzenia osobowe pracowników	355 169			355 169
4040	dotatkowe wynagrodzenie roczne	28 810			28 810
4110	składki na ubezpieczenia społeczne	62 783			62 783
4120	składki na Fundusz Pracy	9 758			9 758
4170	wynagrodzenia bezosobowe	18 504			18 504
4210	zakup materiałów i wyposażenia	9 319			9 319
4270	zakup usług remontowych	2 143			2 143
4280	zakup usług zdrowotnych	1 040			1 040
4300	zakup usług pozostałych	7 532			7 532
4350	zakup usług dostępu do sieci internet	1 041			1 041
4370	opłaty z tytułu zakupu usług telekomunikacyjnych telefoni stacjonarnej	2 081			2 081
4410	podróże służbowe krajowe	11 808			11 808
4430	różne opłaty i składki	300			300
4440	odpisy na zakładowy fundusz świadczeń socjalnych	15 873			15 873
4700	szkolenie pracowników niebędących członkami korpusu służby cywilnej	1 626			1 626
<b>85295</b>	<b>Pozostała działalność</b>	<b>350 000</b>	<b>66 552</b>	<b>0</b>	<b>416 552</b>
3110	świadczenia społeczne	350 000			350 000
<b>853</b>	<b>POZOSTAŁE ZADANIA W ZAKRESIE POLITYKI SPOŁECZNEJ</b>	<b>65 088</b>	<b>400</b>	<b>400</b>	<b>65 088</b>
<b>85395</b>	<b>Pozostała działalność</b>	<b>65 088</b>	<b>400</b>	<b>400</b>	<b>65 088</b>
4017	wynagrodzenia osobowe pracowników	48 228			48 228
4019	wynagrodzenia osobowe pracowników	2 542		20	2 522
4047	dotatkowe wynagrodzenie roczne	4 102			4 102
4049	dotatkowe wynagrodzenie roczne	216			216
4117	składki na ubezpieczenia społeczne	8 218			8 218



	4119	składki na ubezpieczenia społeczne	434	434	
	4127	składki na Fundusz Pracy	1 280	1 280	1 280
	4129	składki na Fundusz Pracy	68	68	68
	4137	składki na ubezpieczenie zdrowotne	0	0	0
	4139	składki na ubezpieczenie zdrowotne	0	0	0
	4177	wynagrodzenia bezosobowe	0	0	0
	4179	wynagrodzenia bezosobowe	0	0	0
	4217	zakup materiałów i wyposażenia	0	0	0
	4219	zakup materiałów i wyposażenia	0	0	0
	4307	zakup usług pozostałych	0	380	380
	4309	zakup usług pozostałych	0	20	20
<b>854</b>		<b>EDUKACYJNA OPIEKA WYCHOWAWCZA</b>	<b>279 480</b>	<b>1 019</b>	<b>0 280 499</b>
		Świetlice szkolne	<b>177 205</b>	<b>1 019</b>	<b>0 178 224</b>
		wydatki osobowe niezaliczone do wynagrodzeń	12 358		12 358
	3020	wynagrodzenia osobowe pracowników	116 638		116 638
	4010	dodatkiowe wynagrodzenie roczne	9 831		9 831
	4040	składki na ubezpieczenia społeczne	21 087	1 019	22 106
	4110	składki na Fundusz Pracy	3 401		3 401
	4120	zakup materiałów i wyposażenia	1 500		1 500
	4210	zakup pomocy naukowych, dydaktycznych i książek	1 500		1 500
	4240	zakup usług remontowych	800		800
	4270	zakup usług zdrowotnych	150		150
	4280	zakup usług pozostałych	500		500
	4300	podróże służbowe krajowe	300		300
	4410	odpis na zakładowy fundusz świadczeń socjalnych	8 640		8 640
	4440	szkolenie pracowników niebędących członkami korpusu służby cywilnej	500		500
	4700	Pomoc materialna dla uczniów	<b>102 275</b>	<b>0</b>	<b>102 275</b>
		stypendia dla uczniów	90 000		90 000
	3240	inne formy pomocy dla uczniów	2 275		2 275
	3260	odsetki od dotacji oraz płatności wykorzystanych niezgodnie z przeznaczeniem lub wykorzystanych z naruszeniem procedur, o których mowa w art.184 ustawy, pobranych nienależnie lub w nadmiernej wysokości	10 000		10 000
	4560				
<b>85415</b>			<b>102 275</b>	<b>0</b>	<b>102 275</b>
			90 000		90 000
			2 275		2 275
<b>900</b>		<b>GOSPODARKA KOMUNALNA I OCHRONA ŚRODOWISKA</b>	<b>405 326</b>	<b>7 800</b>	<b>412 326</b>
		Oczyszczanie miast i wsi	<b>16 300</b>	<b>0</b>	<b>16 300</b>
	90003	zakup materiałów i wyposażenia	2 200		2 200
	4210	zakup usług pozostałych	14 100		14 100
	4300	Utrzymanie zieleni w miastach i gminach	<b>8 621</b>	<b>0</b>	<b>8 621</b>
	90004	zakup materiałów i wyposażenia	5 252		5 252
	4210	zakup usług pozostałych	3 369		3 369
	4300	Schroniska dla zwierząt	<b>17 200</b>	<b>800</b>	<b>17 200</b>
	90013	dotacja celowa na pomoc finansową udzielaną między jednostkami samorządu terytorialnego na dofinansowanie własnych zadań bieżących	11 200	800	12 000
	2710	zakup usług pozostałych	6 000		6 000
	4300	zakup usług pozostałych		800	800

Przewodniczący Rady Gminy  
Jerzy Czaplinski



90015		Oświetlenie ulic, placów i dróg	200 205	0	200 205
	4170	wynagrodzenia bezosobowe	800		800
	4210	zakup materiałów i wyposażenia	816		816
	4260	zakup energii	130 540		130 540
	4270	zakup usług remontowych	67 342		67 342
	4300	zakup usług pozostałych	707		707
90019		Wpływy i wydatki związane z gromadzeniem środków z opłat i kar za korzystanie ze środowiska	126 000	7 000	133 000
	4210	zakup materiałów i wyposażenia	5 000		5 000
	4300	zakup usług pozostałych	18 000		18 000
	4430	różne opłaty i składki	63 000		63 000
	6050	wydatki inwestycyjne jednostek budżetowych	40 000	7 000	47 000
90095		Pozostała działalność	37 000	0	37 000
	4300	zakup usług pozostałych	37 000		37 000
921		<b>KULTURA I OCHRONA DZIEDZICTWA NARODOWEGO</b>	<b>1 525 253</b>	<b>0</b>	<b>1 525 253</b>
		Domy i ośrodki kultury, świetlice i kluby	<b>684 920</b>	<b>0</b>	<b>684 920</b>
	2480	dotacja podmiotowa z budżetu dla samorządowej instytucji kultury	187 956		187 956
	6050	dotacja podmiotowa z budżetu dla samorządowej instytucji kultury	0		0
	6057	wydatki inwestycyjne jednostek budżetowych	179 292		179 292
	6059	wydatki inwestycyjne jednostek budżetowych	317 672		317 672
92116		Biblioteki	441 517	0	441 517
	2480	dotacja podmiotowa z budżetu dla samorządowej instytucji kultury	441 517		441 517
92120		<b>Ochrona zabytków i opieka nad zabytkami</b>	<b>374 000</b>	<b>0</b>	<b>374 000</b>
	2830	dotacja celowa z budżetu na finansowanie lub dofinansowanie zadań zleconych do realizacji pozostałym jednostkom niezaliczanym do sektora finansów publicznych			0
	6230	dotacje celowe z budżetu na finansowanie lub dofinansowanie kosztów realizacji inwestycji i zakupów inwestycyjnych jednostek niezaliczanych do sektora finansów publicznych	374 000		374 000
92195		<b>Pozostała działalność</b>	<b>24 816</b>	<b>0</b>	<b>24 816</b>
	4170	wynagrodzenia bezosobowe	13 818		13 818
	4210	zakup materiałów i wyposażenia	6 029		6 029
	4300	zakup usług pozostałych	4 767		4 767
	4410	podróże służbowe krajowe	101		101
	4430	różne opłaty i składki	101		101
926		<b>KULTURA FIZYCZNA</b>	<b>661 814</b>	<b>75 000</b>	<b>661 814</b>
		Obiekty sportowe	<b>577 775</b>	<b>0</b>	<b>577 775</b>
92601			2 869		2 869
	4110	składki na ubezpieczenia społeczne	456		456
	4120	zakup materiałów i wyposażenia	19 000		19 000
	4170	wynagrodzenia bezosobowe	20 000		20 000
	4210	zakup materiałów i wyposażenia	30 000		30 000
	4260	zakup energii	50 000		50 000
	4300	zakup usług pozostałych	0		0
	6050	wydatki inwestycyjne jednostek budżetowych	0		0

	6057	wydatki inwestycyjne jednostek budżetowych	163 012		163 012
	6059	wydatki inwestycyjne jednostek budżetowych	292 438		292 438
	<b>92695</b>	<b>Pozostała działalność</b>	<b>84 039</b>	<b>75 000</b>	<b>84 039</b>
	2820	dolacja celowa z budżetu na finansowanie lub dofinansowanie zadań zleconych do realizacji sformalizowanych		75 000	75 000
	2830	dolacja celowa z budżetu na finansowanie lub dofinansowanie zadań zleconych do realizacji pozostałym jednostkom niezaliczanym do sektora finansów publicznych	75 000		0
	4210	zakup materiałów i wyposażenia	6 615		6 615
	4300	zakup usług pozostałych	1 212		1 212
	4430	różne opłaty i składki	1 212		1 212
		<b>OGÓLEM</b>	<b>35 307 474</b>	<b>4 781 957</b>	<b>39 151 422</b>

<b>Wydatki ogółem:</b>	<b>35 307 474</b>	<b>4 781 957</b>	<b>938 009</b>	<b>39 151 422</b>
Wydatki bieżące:	26 265 736	536 652	105 100	26 897 288
Wydatki jednostek budżetowych, w tym:	17 578 394	228 500	29 700	17 777 194
wynagrodzenia i składki od nich naliczone	12 168 970	62 000	3 000	12 227 970
wydatki związane z realizacją statutowych zadań jednostek dofinansowane z udziałem środków opisywanych w art. 5 ust. 1 pkt. 2 i 3 dfp w części zw. z realizacją zadań jst	5 409 424	166 500	26 700	5 549 224
dolacje na zadania bieżące świadczona na rzecz osób fizycznych	883 773	238 200	75 000	1 046 973
wydatki na programy finansowane z udziałem środków opisywanych w art. 5 ust. 1 pkt. 2 i 3 dfp w części zw. z realizacją zadań jst	6 992 058	69 552		7 061 610
wydatki na tytułu poręczeń i gwarancji udzielonych przez jst przypadające do spłaty w roku bieżącym	297 511	400	400	297 511
wydatki z tytułu poręczeń i gwarancji udzielonych przez jst przypadające do spłaty w roku bieżącym	514 000			514 000
<b>Wydatki majątkowe, w tym:</b>	<b>9 041 738</b>	<b>4 245 305</b>	<b>832 909</b>	<b>12 454 134</b>
inwestycyjne i zakupy inwestycyjne	4 591 544	905 930	682 909	4 814 565
inwestycje i zakupy inwestycyjne na programy finansowane z udziałem środków wyminiowanych w art. 5 ust. 1 pkt 2 i 3 ufp	3 926 194	3 339 375		7 265 569
pozostałe wydatki majątkowe	524 000		150 000	374 000

Przewodniczący Rady Gminy  
*Jerzy Czaplinski*  
Jerzy Czaplinski

Zadania inwestycyjne (roczne i wieloletnie) przewidziane do realizacji w 2012 roku

Lp.	Dział	Rozdz.	Nazwa zadania inwestycyjnego realizowanego w 2012 roku	Planowane wydatki na inwestycje wieloletnie przewidziane do realizacji w 2012 roku*	Planowane wydatki inwestycyjne					Jednostka organizacyjna realizująca zadanie lub koordynująca program
					rok budżetowy 2012 (7+8+9+10)	w tym źródła finansowania				
1	2	3	4	5	6	7	8	9	10	11
					dochody własne j.s.t.	kredyty i pożyczki	środki pochodzące z innych źródeł	środki wymienione w art. 5 ust. 1 pkt 2 i 3 u.t.p.		
1.	010	01010	Budowa przyłącza wodociągowego w miejscowości Słupnica		55 000	55 000				URZĄD GMINY BISKUPIEC
2.	600	60016	Zagospodarowanie przestrzeni publicznej miejscowości Krotoszyński poprzez zagospodarowanie terenu wokół kościoła (parking)		376 221	241 682		134 539		URZĄD GMINY BISKUPIEC, PROW
3.	600	60016	Przebudowa drogi gminnej Łąkorz - Gaj - Bielice		2 298 657	2 148 657	150 000			URZĄD GMINY BISKUPIEC
4.	600	60016	Przebudowa ciągu pieszo - jezdni Osiedle 40 - lecia PRL w m. Biskupiec - branzą budowlana		2 597 559	2 197 559		400 000		URZĄD GMINY BISKUPIEC, PROW - Oś Leader
5	600	60016	Zakup kruszywa mineralnego na drogi gminne		50 000	50 000				URZĄD GMINY BISKUPIEC
6	600	60016	Przebudowa drogi Łąkorz - Oselno - Ostrowite		65 000	65 000				URZĄD GMINY BISKUPIEC
7	600	60016	Remont (awaryjna naprawa) mostu w miejscowości Słupnica		80 000	80 000				URZĄD GMINY BISKUPIEC
8	600	60016	Remont dróg gminnych nawierzchnią tłuczną w Bielicach (do tartaku)		70 000	70 000				URZĄD GMINY BISKUPIEC
9	600	60016	Remonty dróg gminnych: dokumentacje techniczne i inne wydatki		1 095 930	1 095 930				URZĄD GMINY BISKUPIEC
10	700	70005	Przebudowa wraz z remontem świetlic w miejscowości Lipinki, Piotrowice, Podlasek, Wielka Tymawa, Wonna, Sumin, Oselno		28 000	28 000				URZĄD GMINY BISKUPIEC
11.	700	70005	Zakupy inwestycyjne		5 000	5 000				URZĄD GMINY BISKUPIEC
12.	750	75023	Odnowa ralsza - Izolacja termiczna i remont dachu, elewacji wraz z wymianą stolarki okiennej i drzwiowej, naprawa kominów i instalacji odgromowej		734 624	734 624				URZĄD GMINY BISKUPIEC
13.	750	75023	Zakupy inwestycyjne		36 000	36 000				URZĄD GMINY BISKUPIEC
14.	801	80101	"Radosna Szkoła" - budowa placu zabaw w Szkole Podstawowej w Szwarcenowie		80 500	10 000	70 500			URZĄD GMINY BISKUPIEC
15.	801	80101	"Radosna Szkoła" - budowa placu zabaw w Szkole Podstawowej w Łąkorzu		73 630	10 000	63 630			URZĄD GMINY BISKUPIEC
16.	801	80101	Wymiana drogi dojazdowej oraz ogrodzenia w Szkole Podstawowej w Biskupcu		90 224	90 224				URZĄD GMINY BISKUPIEC
17.	801	80101	Zastosowanie odnawialnych źródeł energii przy kompleksowej modernizacji systemu grzewczego szkoły podstawowej w Lipinkach		1 517 025	310 922		1 206 103		URZĄD GMINY BISKUPIEC
18.	801	80101	Zakupy inwestycyjne		5 000	5 000				URZĄD GMINY BISKUPIEC
19.	801	80110	Zastosowanie odnawialnych źródeł energii przy kompleksowej modernizacji systemu grzewczego publicznego gimnazjum w Bielicach		1 822 350	371 987		1 450 363		URZĄD GMINY BISKUPIEC
20.	900	90019	Rekultywacja składowiska odpadów w miejscowości Łąkorz - dokumentacja i studium wykonalności		47 000	47 000				URZĄD GMINY BISKUPIEC
21.	921	92109	Zagospodarowanie przestrzeni publicznej miejscowości Krotoszyński poprzez remont świetlicy i zagospodarowanie terenu wokół świetlicy (VVDK)		496 964	317 672		179 292		URZĄD GMINY BISKUPIEC, PROW
22.	926	92601	Zagospodarowanie przestrzeni publicznej miejscowości Krotoszyński poprzez budowę boiska wielofunkcyjnego		455 450	292 438		163 012		URZĄD GMINY BISKUPIEC, PROW
				Ogółem	12 080 134	6 749 671	150 000	3 533 309	x	

Przewodniczący Rady Gminy  
*Serży Czajliński*

**Wydatki\* na programy i projekty realizowane ze środków pochodzących z funduszy strukturalnych i Funduszu Spójności oraz pozostałe środki pochodzące ze źródeł zagranicznych nie podlegających zwrotowi**

Lp.	Projekt	Kategoria interwencji funduszy strukturalnych	Klasyfikacja (rozdział)	Wydatki w okresie realizacji projektu (całkowita wartość Projektu) (6+7)	w tym:			Planowane wydatki 2012 rok					
					Środki z budżetu krajowego	Środki z budżetu UE	Wydatki razem (9+13)	Środki z budżetu krajowego**		z tego:			
								Środki z budżetu krajowego	z tego, źródła finansowania:	Wydatki razem (10+11)	pożyczki i kredyty	z tego, źródła finansowania:	Wydatki razem (13+14)
3	4	5	6	7	8	9	10	11	12	13	14		
1	Wydatki majątkowe razem:	X		7 738 115	4 204 806	3 533 309	7 265 569	3 732 260	3 049 351	682 909	3 533 309	876 843	2 656 466
	Program:			Program Rozwoju Obszarów Wiejskich 2007-2013									
	Priorytet:			Os Leader									
	Działanie:												
1.1	Nazwa projektu:			Przebudowa ciągu pieszo-jezdnego Osiedle 40-lecia PRL w m. Biskupiec - branża drogowa									
	Razem wydatki:		60016	2 909 072	2 509 072	400 000	2 597 559	2 197 559	2 197 559		400 000	400 000	
	z tego: 2012r.			2 597 559	2 197 559	400 000							
	2013r.			0	0								
	2014r.			0	0								
	2015r.***			0	0								
	Program:			Program Rozwoju Obszarów Wiejskich 2007-2013									
	Priorytet:			Os 3 Jakość życia na obszarach wiejskich i różnicowanie gospodarki wiejskiej									
	Działanie:			Odnowa i rozwój wsi									
	Nazwa projektu:			Zagospodarowanie przestriszeni publicznej miejscowości Krotoszyny poprzez remont świetlicy, budowę boiska wielofunkcyjnego i zagospodarowanie terenu wokół kościoła i świetlicy									
1.2	Razem wydatki:		60016, 92109, 92601	1 394 018	917 175	476 843	1 328 635	851 792	851 792		476 843	476 843	
	z tego: 2012r.			1 328 635	851 792	476 843							
	2013r.			0	0								
	2014r.			0	0								
	2015r.***			0	0								
	Program:			Regionalny Program Operacyjny Warmia i Mazury 2007 - 2013									
	Priorytet:			Środowisko przyrodnicze									
	Działanie:			Ochrona środowiska przed zanieczyszczeniami i zniszczeniami									
	Nazwa projektu:			Zastosowanie odnawialnych źródeł energii przy kompleksowej modernizacji systemu grzewczego Szkoły Podstawowej w Lipinkach									
1.3	Razem wydatki:		80101	1 564 725	358 622	1 206 103	1 517 025	310 922	310 922		1 206 103	1 206 103	
	z tego: 2012r.			1 517 025	310 922	1 206 103							
	2013r.			0	0								
	2014r.			0	0								
	2015r.***			0	0								
	Program:			Regionalny Program Operacyjny Warmia i Mazury 2007 - 2013									
	Priorytet:			Środowisko przyrodnicze									
	Działanie:			Ochrona środowiska przed zanieczyszczeniami i zniszczeniami									
	Nazwa projektu:			Zastosowanie odnawialnych źródeł energii przy kompleksowej modernizacji systemu grzewczego Publicznego Gimnazjum w Bielicach									

Przewodniczący Rady Gminy  
*Jerzy Czaplinski*  
Jerzy Czaplinski

1.4	Razem wydatki:		80110	1 870 300	419 937	1 450 363	1 822 350	371 987	371 987	1 450 363	1 450 363
	z tego: 2012r.			1 822 350	371 987	1 450 363					
	2013r.			0							
	2014r.			0							
	2015r.***			0							

2	Wydatki bieżące razem:		x	1 061 227	251 581	809 646	297 511	103 449	103 449	194 062	194 062	0	194 062
	Program:	Program Operacyjny Kapitał Ludzki 2007-2013											
	Priorytet:	VII Promocja integracji społecznej											
	Działanie:	7.1.1 Rozwój i upowszechnianie aktywnej integracji przez ośrodki pomocy społecznej											
	Nazwa projektu:	Nadzieje na lepsze jutro											
2.1	Razem wydatki:		85395 i 85214	789 915	146 685	643 230	84 796	22 968	22 968	61 828	61 828		61 828
	z tego: 2012r.			84 796	22 968	61 828							
	2013r.			0									
	2014r.			0									
	2015r.***			0									
	Program:	Program Operacyjny Kapitał Ludzki 2007-2013											
	Priorytet:	IX Rozwój wykształcenia i kompetencji w regionach											
	Działanie:	9.1. Wyrównywanie szans edukacyjnych i zapewnienie wysokiej jakości usług edukacyjnych świadczonych w systemie oświaty											
	Nazwa projektu:	Indywidualne podejście do uczniów jako gwarancja ich pierwszych sukcesów szkolnych											
2.2	Razem wydatki:		80101 i 80114	271 312	104 896	166 416	212 715	80 481	80 481	132 234	132 234		132 234
	z tego: 2012r.			212 715	80 481	132 234							
	2013r.												
	2014r.												
	2015r.***												
	Program:												
	Priorytet:												
	Działanie:												
	Nazwa projektu:												
2.3	Razem wydatki:		x	8 799 342	4 456 387	4 342 955	7 563 080	3 835 709	3 049 351	786 358	3 727 371	876 843	2 850 528
	z tego: 2012r.												
	2013r.												
	2014r.												
	2015r.***												
	Ogółem (1+2)		x	8 799 342	4 456 387	4 342 955	7 563 080	3 835 709	3 049 351	786 358	3 727 371	876 843	2 850 528

\* wydatki obejmują wydatki bieżące i majątkowe (dotyczące inwestycji rocznych i ujętych w Wieloletniej Prognozie Finansowej)

\*\* środki własne jest, współfinansowanie z budżetu państwa oraz inne

Przewodniczący Rady Gminy  
Jerzy Czapiński

## Dochody i wydatki związane z realizacją zadań z zakresu administracji rządowej i innych zadań zleconych odrębnymi ustawami w 2012 rok

w złotych

Dział	Rozdział	§*	dochody - dotacje ogółem	Wydatki ogółem (6+10)	z tego:					Plan dochodów budżetu państwa związane z realizacją zadań zleconych
					Wydatki bieżące	w tym:	Wydatki majątkowe			
								wynagrodzenia	składki naliczane od wynagrodzeń	
1	2	3	4	5	6	7	8	9	10	11
750			43 453	43 453	43 453	36 966	6 487	0	0	600
	75011		43 453	43 453	43 453	36 966	6 487	0	0	600
		2010	43 453							
		0690								600
		4010		33 406	33 406	33 406				
		4040		3 560	3 560	3 560				
		4110		5 582	5 582	5 582	5 582			
		4120		905	905	905		905		
751			1 621	1 621	1 621	1 379	242	0	0	
	75101		1 621	1 621	1 621	1 379	242	0	0	
		2010	1 621							
		4010		1 379	1 379	1 379				
		4110		208	208		208			
		4120		34	34	34	34			

852			5 281 552	5 281 552	5 281 552	96 396	21 107	5 117 022	0	26 000
	85212		5 251 000	5 251 000	5 251 000	96 396	21 107	5 093 470	0	26 000
		2010	5 251 000							
		0970								26 000
		3110		5 093 470	5 093 470			5 093 470		
		4010		90 041	90 041	90 041				
		4040		6 355	6 355	6 355				
		4110		16 667	16 667		16 667			
		4120		1 801	1 801		1 801			
		4210		24 281	24 281					
		4270		2 292	2 292					
		4300		9 917	9 917					
		4370		1 060	1 060					
		4410		662	662					
		4440		2 639	2 639		2 639			
		4700		1 815	1 815					
	85213		7 000	7 000	7 000	0	0	0	0	
		2010	7 000							
		4130		7 000	7 000					
	85295		23 552	23 552	23 552			23 552		
		2010	23 552							
		3110		23 552	23 552			23 552		
	<b>Ogółem</b>		<b>5 326 626</b>	<b>5 326 626</b>	<b>5 326 626</b>	<b>134 741</b>	<b>27 836</b>	<b>5 117 022</b>	<b>0</b>	<b>26 600</b>



**Dochoy i wydatki związane z realizacją zadań realizowanych na podstawie umów lub porozumień między jednostkami samorządu terytorialnego w 2012 roku**

w złotych

Dział	Rozdział	§*	Dochody ogółem	Wydatki ogółem (6+10)	Wydatki bieżące	z tego:				Wydatki majątkowe
						w tym:	wynagrodzenia	składki naliczane od wynagrodzeń	dotacje	
1	2	3	4	5	6	7	8	9	10	
010	01095	2710	0	1 500	1 500			1 500		
600	60014	2320	0	150 000	150 000			150 000		
600	60016	6620	150 000	150 000						150 000
600	60016	2310	1 750	1 750	1 750					
750	75095	2330		600	600			600		
801	80104	2310		18 400	18 400			18 400		
852	85295	2320	37 800	37 800	37 800					
900	90013	2710		12 000	12 000			12 000		
				0	0					
				0	0					
				0	0					
				0	0					
				0	0					
				0	0					
<b>Ogółem</b>			<b>189 550</b>	<b>372 050</b>	<b>222 050</b>	<b>0</b>	<b>0</b>	<b>182 500</b>	<b>0</b>	<b>150 000</b>

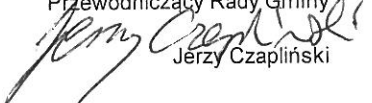
## Przychody i rozchody budżetu Gminy Biskupiec w 2012 roku

w złotych

L.p.	Treść	Klasyfikacja §	Kwota	
			Przewidywane wykonanie 2011 <sup>*)</sup>	Plan na 2012 rok
1	2	3	4	5
1.	Planowane dochody, w tym:			35 545 421
1.1	Planowane dochody bieżące			29 327 857
1.2	Planowane dochody majątkowe			6 217 564
2.	Planowane wydatki, w tym:			39 151 422
2.1	Planowane wydatki bieżące			26 697 288
2.2	Planowane wydatki majątkowe			12 454 134
	Nadwyżka (1-2)			
	Deficyt (1-2)			-3 606 001
I.	<b>Finansowanie (Przychody - Rozchody)</b>			3 606 001
<b>Przychody ogółem:</b>				7 792 273
1.	Przychody z kredytów zaciągniętych na rynku krajowym	§ 952		3 866 079
2.	Przychody z kredytów zaciągniętych na rynku krajowym (związane z finansowaniem wkładu własnego zadań realizowanych z udziałem środków pochodzących z budżetu UE)	§ 952		3 049 351
3.	Przychody z pożyczek zaciągniętych na rynku krajowym	§ 952		
4.	Przychody z pożyczek zaciągniętych na rynku krajowym (związane z finansowaniem wkładu własnego zadań realizowanych z udziałem środków pochodzących z budżetu UE)	§ 952		
5.	Przychody z zaciągniętych pożyczek (kredytów) na finansowanie zadań realizowanych z udziałem środków pochodzących z budżetu UE	§ 903		876 843
6.	Przychody z zaciągniętych pożyczek (kredytów) na finansowanie zadań realizowanych z udziałem środków pochodzących z budżetu UE	§ 903		
7.	Splaty pożyczek udzielonych	§ 951		
8.	Prywatyzacja majątku j.s.t.	§ 941 do 944		
9.	Nadwyżka budżetu z lat ubiegłych	§ 957		
10.	Obligacje skarbowe	§ 911		
11.	Inne papiery wartościowe	§ 931		
12.	Inne źródła (wolne środki)	§ 955		
<b>Rozchody ogółem :</b>				4 186 272
1.	Splaty otrzymanych krajowych kredytów	§ 992		1 231 416
2.	Splaty otrzymanych krajowych kredytów (otrzymanych na finansowanie wkładu własnego zadań realizowanych z udziałem środków pochodzących z budżetu UE)	§ 992		458 796
3.	Splaty otrzymanych krajowych pożyczek	§ 992		
4.	Splaty otrzymanych krajowych pożyczek (otrzymanych na finansowanie wkładu własnego zadań realizowanych z udziałem środków pochodzących z budżetu UE)	§ 992		478 388
5.	Splaty pożyczek otrzymanych na finansowanie zadań realizowanych z udziałem środków pochodzących z budżetu UE	§ 963		2 017 672
6.	Splaty kredytów otrzymanych na finansowanie zadań realizowanych z udziałem środków pochodzących z budżetu UE	§ 963		
7.	Udzielone pożyczki	§ 991		
8.	Lokaty	§ 994		
9.	Wykup papierów wartościowych	§ 982		
10.	Wykup obligacji	§ 971		
11.	Rozchody z tytułu innych rozliczeń	§ 995		

\*) dotyczy tylko projektu

Przewodniczący Rady Gminy

  
Jerzy Czaplinski