

**Uchwała Nr X/77/2011  
Rady Gminy Biskupiec  
z dnia 29 września 2011r.**

**w sprawie: uchwalenia zmian do budżetu Gminy Biskupiec na 2011 rok**

Na podstawie art. 18 ust. 2 pkt 4, pkt 9 lit. „i” ustawy z dnia 8 marca 1990r. o samorządzie gminnym (t.j. Dz. U. z 2001 r. Nr 142 poz. 1591 z późn. zm.) oraz art. 211, art. 212, art. 214, art. 215, art. 222, art. 235, art. 236, art. 237, art. 239, art. 258, ust. 1 i art. 264 ust. 3 ustawy z dnia 27 sierpnia 2009r. o finansach publicznych (Dz. U. Nr 157 poz. 1240 z późn. zm.) w związku z art. 121 ustawy z dnia 27 sierpnia 2009r. – Przepisy wprowadzające ustawę o finansach publicznych (Dz. U. Nr 157 poz. 1241 z późn. zm.).

**Rada Gminy uchwala, co następuje:**

W uchwale Nr III/12/10 z dnia 30 grudnia 2010 r. w sprawie uchwalenia budżetu Gminy na 2011r zmienionej :

- uchwałą Rady Gminy Nr IV/18/11 .....z dnia 24 lutego 2011 roku
- uchwałą Rady Gminy Nr V/33/11 ..... z dnia 24 marca 2011 roku
- zarządzeniem Wójta Gminy Nr 30/2011 ..... z dnia 7 kwietnia 2011 roku
- zarządzeniem Wójta Gminy Nr 37/2011 ..... z dnia 28 kwietnia 2011 roku
- uchwałą Rady Gminy Nr VI/48/2011..... z dnia 26 maja 2011 roku
- uchwałą Rady Gminy Nr VII/53/2011..... z dnia 30 czerwca 2011 roku
- uchwałą Rady Gminy Nr VIII/65/2011..... z dnia 21 lipca 2011 roku
- zarządzeniem Wójta Gminy Nr 67/2011 .....z dnia 19 września 2011 roku

wprowadza się następujące zmiany :

**§ 1.** Dochody budżetu gminy w wysokości 41 639 149 zł, zastępuje się kwotą 40 731 873 zł zgodnie z załącznikiem nr 1,

z tego: dochody bieżące w wysokości                   27 981 062 zł,  
          dochody majątkowe w wysokości               12 750 811 zł.

**§ 2.**

1. Wydatki budżetu gminy w wysokości 51 220 586 zł, zastępuje się kwotą 50 313 310 zł zgodnie z załącznikiem nr 2,  
z tego: wydatki bieżące w wysokości                   27 879 916 zł,  
          wydatki majątkowe w wysokości               22 433 394 zł.
2. Wydatki inwestycyjne w 2011 roku w wysokości 21 945 394 zł., zgodnie z załącznikiem nr 3.
3. Wydatki na programy i projekty realizowane ze środków pochodzących z funduszy strukturalnych i Funduszu Spójności oraz pozostałe środki pochodzące ze źródeł zagranicznych nie podlegających zwrotowi w wysokości 7 234 504 zł, zgodnie z załącznikiem nr 4.
4. Dochody i wydatki związane z realizacją:  
zadań z zakresu administracji rządowej i innych zleconych jednostce samorządu terytorialnego odrębnymi ustawami, stanowią załącznik nr 5,  
zadań realizowanych w drodze umów lub porozumień między jednostkami samorządu terytorialnego, stanowią załącznik nr 6.

**§ 3.** Deficyt budżetu gminy w wysokości 9 581 437 zł zostanie pokryty przychodami pochodzącymi z:

- |                      |               |
|----------------------|---------------|
| 1) kredytów w kwocie | 6 427 140 zł, |
| 2) pożyczek w kwocie | 3 154 297 zł. |

**§ 4.** Przychody budżetu w wysokości 14 087 396 zł, rozchody w wysokości 4 505 959 zł, zgodnie z załącznikiem nr 7.

**§ 5.** Limity zobowiązań z tytułu zaciąganych kredytów i pożyczek, zaciąganych na:

- 1) sfinansowanie planowanego deficytu budżetu w kwocie – 6 886 140 zł,
- 2) spłatę wcześniej zaciągniętych zobowiązań z zaciągniętych pożyczek i kredytów w kwocie – 4 505 959 zł,
- 3) wyprzedzające finansowanie działań finansowanych ze środków pochodzących z budżetu Unii Europejskiej w kwocie - 2 695 297 zł.

**§ 6.** Zestawienie planowanych kwot dotacji udzielonych z budżetu jednostki samorządu terytorialnego, stanowi załącznik nr 8.

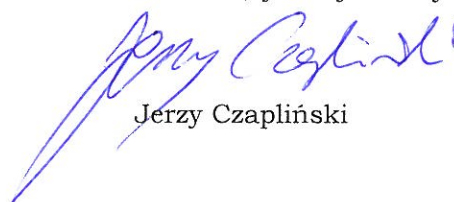
**§ 7.** Dochody i wydatki związane z realizacją zadań z zakresu administracji rządowej realizowanych na podstawie porozumień z organami administracji rządowej zgodnie z załącznikiem nr 10.

**§ 8.** W załącznikach nr 1, 2, 3, 4, 5, 7, wprowadza się zmiany określone w niniejszej uchwale.

**§ 9.** Wykonanie Uchwały powierza się Wójtowi Gminy Biskupiec.

**§ 10.** Uchwała wchodzi w życie z dniem podjęcia i podlega ogłoszeniu w sposób zwyczajowo przyjęty na terenie gminy.

Przewodniczący Rady Gminy



Jerzy Czapliński

Plan dochodów budżetu Gminy Biskupiec na 2011 r.

Dział	Rozdział	§	Treść	Plan 2011 r.	zmiany		PLAN PO ZMIANACH
					+	-	
1	2	3	4	5	6	7	8
010			<b>ROLNICTWO I ŁOWIECTWO</b>	<b>3 530 544</b>	<b>5 000</b>	<b>1 100 100</b>	<b>2 435 444</b>
	01010		<b>Infrastruktura wodociągowa i sanitacyjna wsi</b>	<b>3 050 403</b>	<b>5 000</b>	<b>1 100 100</b>	<b>1 955 303</b>
		0960	otrzymane spadki, zapisy i darowizny w postaci pieniężnej		5 000		5 000
		2700	środki na dofinansowanie własnych zadań bieżących gmin, powiatów, samorządów województw, pozyskane z innych źródeł	5 000		5 000	0
		6207	dotacje celowe w ramach programów finansowanych z udziałem środków europejskich oraz środków, o których mowa w art. 5 ust. 1 pkt 3 oraz ust. 3 pkt 5 i 6 ustawy lub płatności w ramach budżetu środków europejskich	613 374			613 374
		6290	środki na dofinansowanie własnych inwestycji gmin pozyskane z innych źródeł	43 000			43 000
		6297	środki na dofinansowanie własnych inwestycji gmin pozyskane z innych źródeł	2 389 029		1 095 100	1 293 929
	01095		<b>Pozostała działalność</b>	<b>480 141</b>	<b>0</b>	<b>0</b>	<b>480 141</b>
		2010	dotacje celowe otrzymane z budżetu państwa na realizację zadań bieżących z zakresu administracji rządowej oraz innych zadań zleconych gminie ustawami	480 141			480 141
020			<b>LEŚNICTWO</b>	<b>7 200</b>	<b>0</b>	<b>0</b>	<b>7 200</b>
	02095		<b>Pozostała działalność</b>	<b>7 200</b>	<b>0</b>	<b>0</b>	<b>7 200</b>
		0750	dochody z najmu i dzierżawy składników majątkowych Skarbu Państwa lub j.s.t. Lub innych jednostek zaliczanych do sektora finansów publicznych oraz innych umów o podobnym charakterze	7 200			7 200
600			<b>TRANSPORT I ŁĄCZNOŚĆ</b>	<b>6 786 270</b>	<b>0</b>	<b>0</b>	<b>6 786 270</b>
	60016		<b>Drogi publiczne gminne</b>	<b>6 786 270</b>	<b>0</b>	<b>0</b>	<b>6 786 270</b>
		6207	dotacje celowe w ramach programów finansowanych z udziałem środków europejskich oraz środków, o których mowa w art. 5 ust. 1 pkt 3 oraz ust. 3 pkt 5 i 6 ustawy lub płatności w ramach budżetu środków europejskich	816 698			816 698
		6290	środki na dofinansowanie własnych inwestycji gmin pozyskane z innych źródeł	0			0
		6297	środki na dofinansowanie własnych inwestycji gmin pozyskane z innych źródeł	2 371 493			2 371 493
		6300	wpływy z tytułu pomocy finansowej udzielanej między jednostkami samorządu terytorialnego na dofinansowanie własnych zadań inwestycyjnych i zakupów inwestycyjnych	0			0
		6330	dotacje celowe otrzymane z budżetu państwa na realizację inwestycji i zakupów inwestycyjnych własnych gmin	3 000 000			3 000 000
		6620	dotacje celowe otrzymane z powiatu na inwestycje i zakupy inwestycyjne realizowane na podstawie porozumień między jednostkami samorządu terytorialnego	498 079			498 079
		6630	dotacje celowe przekazane do samorządu województwa na inwestycje i zakupy inwestycyjne realizowane na podstawie porozumień między jednostkami samorządu terytorialnego	100 000			100 000
700			<b>GOSPODARKA MIESZKANIOWA</b>	<b>369 110</b>	<b>0</b>	<b>0</b>	<b>369 110</b>
	70005		<b>Gospodarka gruntami i nieruchomościami</b>	<b>369 110</b>	<b>0</b>	<b>0</b>	<b>369 110</b>
		0470	wpływy z opłat za zarząd, użytkowanie i użytkowanie wieczyste nieruchomości	8 000			8 000

		0490	wpływy z innych lokalnych opłat pobieranych przez jednostki samorządu terytorialnego na podstawie odrębnych ustaw	100			100
		0750	dochody z najmu i dzierżawy składników majątkowych Skarbu Państwa lub j.s.t. Lub innych jednostek zaliczanych do sektora finansów publicznych oraz innych umów o podobnym charakterze	150 000			150 000
		0760	wpływy z tytułu przekształcenia prawa użytkowania wieczystego przysługującego osobom fizycznym w prawo własności	1 010			1 010
		0770	wpływy z tytułu odpłatnego nabycia prawa własności oraz prawa użytkowania wieczystego nieruchomości	200 000			200 000
		0920	pozostałe odsetki	10 000			10 000
<b>710</b>			<b>DZIAŁALNOŚĆ USŁUGOWA</b>	<b>1 000</b>	<b>0</b>		<b>1 000</b>
	<b>71035</b>		<b>Cmentarze</b>	<b>1 000</b>	<b>0</b>		<b>1 000</b>
		2020	dotacje celowe otrzymane z budżetu państwa na zadania bieżące realizowane przez gminę na podstawie porozumień z organami administracji rządowej	1 000			1 000
<b>750</b>			<b>ADMINISTRACJA PUBLICZNA</b>	<b>275 860</b>	<b>0</b>	<b>0</b>	<b>275 860</b>
	<b>75011</b>		<b>Urzędy Wojewódzkie</b>	<b>51 896</b>	<b>0</b>	<b>0</b>	<b>51 896</b>
		2010	dotacje celowe otrzymane z budżetu państwa na realizację zadań bieżących z zakresu administracji rządowej oraz innych zadań zleconych gminie ustawami	51 896			51 896
	<b>75023</b>		<b>Urzędy gmin</b>	<b>198 950</b>	<b>0</b>	<b>0</b>	<b>198 950</b>
		0970	wpływy z różnych dochodów	1 400			1 400
		2460	środki otrzymane od pozostałych jednostek zaliczanych do sektora finansów publicznych na realizację zadań bieżących jednostek zaliczanych do sektora finansów publicznych	197 550			197 550
	<b>75056</b>		<b>Spis powszechny i inne</b>	<b>25 014</b>	<b>0</b>		<b>25 014</b>
		2010	dotacje celowe otrzymane z budżetu państwa na realizację zadań bieżących z zakresu administracji rządowej oraz innych zadań zleconych gminie ustawami	25 014			25 014
<b>751</b>			<b>URZĘDY NACZELNYCH ORGANÓW WŁADZY PAŃSTWOWEJ, KONTROLI I OCHRONY PRAWA ORAZ SĄDOWNICTWA</b>	<b>96 080</b>	<b>0</b>	<b>0</b>	<b>96 080</b>
	<b>75101</b>		<b>Urzędy naczelników organów władzy państwowej, kontroli i ochrony prawa</b>	<b>87 057</b>	<b>0</b>	<b>0</b>	<b>87 057</b>
		2007	dotacje celowe w ramach programów finansowanych z udziałem środków europejskich oraz środków, o których mowa w art. 5 ust. 1 pkt 3 oraz ust. 3 pkt 5 i 6 ustawy lub płatności w ramach budżetu środków europejskich	83 352			83 352
		2009	dotacje celowe w ramach programów finansowanych z udziałem środków europejskich oraz środków, o których mowa w art. 5 ust. 1 pkt 3 oraz ust. 3 pkt 5 i 6 ustawy lub płatności w ramach budżetu środków europejskich	2 127			2 127
		2010	dotacje celowe otrzymane z budżetu państwa na realizację zadań bieżących z zakresu administracji rządowej oraz innych zadań zleconych gminie ustawami	1 578			1 578
	<b>75108</b>		<b>Wybory do Sejmu i Senatu</b>	<b>9 023</b>	<b>0</b>		<b>9 023</b>
		2010	dotacje celowe otrzymane z budżetu państwa na realizację zadań bieżących z zakresu administracji rządowej oraz innych zadań zleconych gminie ustawami	9 023			9 023
<b>754</b>			<b>BEZPIECZEŃSTWO PUBLICZNE I OCHRONA PRZECIWPOŻAROWA</b>	<b>519 648</b>	<b>519 648</b>	<b>519 648</b>	<b>519 648</b>
	<b>75412</b>		<b>Ochotnicze straże pożarne</b>	<b>519 648</b>	<b>519 648</b>	<b>519 648</b>	<b>519 648</b>
		6207	dotacje celowe w ramach programów finansowanych z udziałem środków europejskich oraz środków, o których mowa w art. 5 ust. 1 pkt 3 oraz ust. 3 pkt 5 i 6 ustawy lub płatności w ramach budżetu środków europejskich		519 648		519 648
		6297	środki na dofinansowanie własnych inwestycji gmin pozyskane z innych źródeł	519 648		519 648	0

756			DOCHODY OD OSÓB PRAWNYCH, OD OSÓB FIZYCZNYCH I OD INNYCH JEDNOSTEK NIE POSIADAJĄCYCH OSOBOWOŚCI PRAWNEJ ORAZ WYDATKI ZWIĄZANE Z ICH POBOREM	6 351 717	0	0	6 351 717
	75601		Wpływy z podatku dochodowego od osób fizycznych	210		0	210
		0350	podatek od działalności gospodarczej osób fizycznych, opłacony w formie karty podatkowej	200			200
		0910	odsetki od nieterminowych wpłat z tytułu podatków i opłat	10			10
	75615		Wpływy z podatku rolnego, podatku leśnego, podatku od czynności cywilno prawnych, podatków i opłat lokalnych od osób prawnych i innych jednostek organizacyjnych	1 614 353	0	0	1 614 353
		0310	podatek od nieruchomości	1 351 541			1 351 541
		0320	podatek rolny	110 556			110 556
		0330	podatek leśny	131 784			131 784
		0340	podatek od środków transportowych	5 900			5 900
		0500	podatek od czynności cywilno prawnych	1 150			1 150
		0690	wpływy z różnych opłat	20			20
		0910	odsetki od nieterminowych wpłat z tytułu podatków i opłat	8 000			8 000
		2680	rekompensaty utraconych dochodów w podatkach i opłatach lokalnych	5 402			5 402
	75616		Wpływy z podatku rolnego, podatku leśnego, podatku od spadków i darowizn, podatku od czynności cywilno prawnych oraz podatków i opłat lokalnych od osób fizycznych.	2 515 643	0	0	2 515 643
		0310	podatek od nieruchomości	1 530 763			1 530 763
		0320	podatek rolny	636 749			636 749
		0330	podatek leśny	10 742			10 742
		0340	podatek od środków transportowych	122 816			122 816
		0360	podatek od spadków i darowizn	1 184			1 184
		0370	opłata od posiadania psów	0			0
		0430	wpływy z opłaty targowej	33 573			33 573
		0500	podatek od czynności cywilno prawnych	157 876			157 876
		0690	wpływy z różnych opłat	6 940			6 940
		0910	odsetki od nieterminowych wpłat z tytułu podatków i opłat	15 000			15 000
	75618		Wpływy z innych opłat stanowiących dochody jednostek samorządu terytorialnego na podstawie ustaw	317 000	0	0	317 000
		0410	wpływy z opłaty skarbowej	42 000			42 000
		0460	wpływy z opłaty eksploatacyjnej	116 000			116 000
		0480	wpływy z opłat za zezwolenia na sprzedaż alkoholu	126 000			126 000
		0490	wpływy z innych lokalnych opłat pobieranych przez jednostki samorządu terytorialnego na podstawie odrębnych ustaw	15 000			15 000
		0590	wpływy z opłat za koncesje i licencje	18 000			18 000
	75621		Udziały gmin w podatkach stanowiących dochód budżetu państwa	1 904 511	0	0	1 904 511
		0010	podatek dochodowy od osób fizycznych	1 903 511			1 903 511
		0020	podatek dochodowy od osób prawnych	1 000			1 000
758			<b>RÓŻNE ROZLICZENIA</b>	<b>14 115 838</b>	<b>0</b>	<b>0</b>	<b>14 115 838</b>
	75801		Część oświatowa subwencji ogólnej dla jednostek samorządu terytorialnego	9 758 791	0	0	9 758 791
		2920	subwencje ogólne z budżetu państwa	9 758 791			9 758 791
	75807		Część wyrównawcza subwencji ogólnej dla gmin	4 162 910	0	0	4 162 910
		2920	subwencje ogólne z budżetu państwa	4 162 910			4 162 910
	75814		Różne rozliczenia finansowe	32 600		0	32 600
		0920	pozostałe odsetki	32 600			32 600
	75831		Część równoważąca subwencji ogólnej dla gmin	161 537	0	0	161 537
		2920	subwencje ogólne z budżetu państwa	161 537			161 537
801			<b>OŚWIATA I WYCHOWANIE</b>	<b>1 527 441</b>	<b>155 563</b>	<b>0</b>	<b>1 683 004</b>
	80101		Szkoły podstawowe	1 265 236	111 563	0	1 376 799

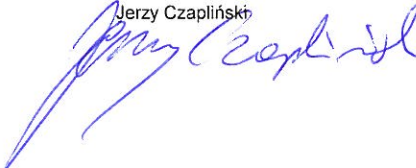
	0830	wpływy z usług		300			300
	0920	pozostałe odsetki		300			300
	0970	wpływy z różnych dochodów		300			300
	2030	dotacje celowe otrzymane z budżetu państwa na realizację własnych zadań bieżących gmin		0			0
	2460	środki otrzymane od pozostałych jednostek zaliczanych do sektora finansów publicznych na realizację zadań bieżących jednostek zalicznych do sektora finansów publicznych		49 896			49 896
	2707	środki na dofinansowanie własnych zadań bieżących gmin, powiatów, samorządów województw pozyskane z innych źródeł			105 985		105 985
	2709	środki na dofinansowanie własnych zadań bieżących gmin, powiatów, samorządów województw pozyskane z innych źródeł			5 578		5 578
	6207	dotacje celowe w ramach programów finansowanych z udziałem środków europejskich oraz środków, o których mowa w art. 5 ust. 1 pkt 3 oraz ust. 3 pkt 5 i 6 ustawy lub płatności w ramach budżetu środków europejskich		1 086 740			1 086 740
	6330	dotacje celowe otrzymane z budżetu państwa na realizację inwestycji i zakupów inwestycyjnych własnych gmin		127 700			127 700
<b>80110</b>		<b>Gimnazja</b>		<b>45 564</b>	<b>0</b>	<b>0</b>	<b>45 564</b>
	0830	wpływy z usług		10 100			10 100
	0920	pozostałe odsetki		100			100
	0970	wpływy z różnych dochodów		100			100
	2460	środki otrzymane od pozostałych jednostek zaliczanych do sektora finansów publicznych na realizację zadań bieżących jednostek zalicznych do sektora finansów publicznych		33 264			33 264
	2700	środki na dofinansowanie własnych zadań bieżących gmin, powiatów, samorządów województw pozyskane z innych źródeł		2 000			2 000
<b>80114</b>		<b>Zespoły obsługi ekonomiczno-administracyjnej szkół</b>		<b>16 832</b>	<b>0</b>	<b>0</b>	<b>16 832</b>
	0920	pozostałe odsetki		100			100
	0970	wpływy z różnych dochodów		100			100
	2460	środki otrzymane od pozostałych jednostek zaliczanych do sektora finansów publicznych na realizację zadań bieżących jednostek zalicznych do sektora finansów publicznych		16 632			16 632
<b>80148</b>		<b>Stołówki szkolne</b>		<b>110 158</b>	<b>6 000</b>	<b>0</b>	<b>116 158</b>
	0830	wpływy z usług		106 000	6 000		112 000
	2460	środki otrzymane od pozostałych jednostek zaliczanych do sektora finansów publicznych na realizację zadań bieżących jednostek zalicznych do sektora finansów publicznych		4 158			4 158
<b>80195</b>		<b>Pozostała działalność</b>		<b>89 651</b>	<b>38 000</b>		<b>127 651</b>
	0830	wpływy z usług		89 000	38 000		127 000
	2030	dotacje celowe otrzymane z budżetu państwa na realizację własnych zadań bieżących gmin		651			651
<b>851</b>		<b>OCHRONA ZDROWIA</b>		<b>0</b>	<b>0</b>	<b>0</b>	<b>0</b>
<b>85121</b>		<b>Lecznictwo ambulatoryjne</b>		<b>0</b>	<b>0</b>	<b>0</b>	<b>0</b>
	6260	dotacje otrzymane z funduszy celowych na finansowanie lub dofinansowanie kosztów realizacji inwestycji i zakupów inwestycyjnych jednostek sektora finansów publicznych		0			0
	6290	środki na dofinansowanie własnych inwestycji gmin pozyskane z innych źródeł					
<b>852</b>		<b>POMOC SPOŁECZNA</b>		<b>5 501 770</b>	<b>2 261</b>	<b>0</b>	<b>5 504 031</b>
<b>85202</b>		<b>Domu pomocy społecznej</b>		<b>6 500</b>	<b>0</b>	<b>0</b>	<b>6 500</b>
	0830	wpływy z usług		6 500			6 500

	<b>85212</b>		<b>Świadczenia rodzinne, zaliczka alimentacyjna oraz składki na ubezpieczenia emerytalne i rentowe z ubezpieczenia społecznego</b>	<b>4 387 022</b>	<b>0</b>	<b>0</b>	<b>4 387 022</b>
		0920	pozostałe odsetki	2 500			2 500
		0970	wpływy z różnych dochodów	10 000			10 000
		0980	wpływy z tytułu zwrotów wpłaconych świadczeń z funduszu alimentacyjnego	0			0
		2010	dotacje celowe otrzymane z budżetu państwa na realizację zadań bieżących z zakresu administracji rządowej oraz innych zadań zleconych gminom ustawami	4 353 322			4 353 322
		2360	dochody jednostek samorządu terytorialnego związane z realizacją zadań z zakresu administracji rządowej oraz innych zadań zleconych ustawami	21 200			21 200
	<b>85213</b>		<b>Składki na ubezpieczenie zdrowotne opłacane za osoby pobierające niektóre świadczenia z pomocy społecznej</b>	<b>21 486</b>	<b>2 261</b>	<b>0</b>	<b>23 747</b>
		2010	dotacje celowe otrzymane z budżetu państwa na realizację zadań bieżących z zakresu administracji rządowej oraz innych zadań zleconych gminom ustawami	6 411	2 261		8 672
		2030	dotacje celowe otrzymane z budżetu państwa na realizację własnych zadań bieżących gmin	15 075			15 075
	<b>85214</b>		<b>Zasiłki i pomoc w naturze oraz składki na ubezpieczenia społeczne</b>	<b>363 292</b>	<b>0</b>	<b>0</b>	<b>363 292</b>
		0920	pozostałe odsetki	500			500
		0970	wpływy z różnych dochodów	3 000			3 000
		2030	dotacje celowe otrzymane z budżetu państwa na realizację własnych zadań bieżących gmin	359 792			359 792
	<b>85216</b>		<b>Zasiłki stałe</b>	<b>169 589</b>	<b>0</b>	<b>0</b>	<b>169 589</b>
		0920	pozostałe odsetki	500			500
		0970	wpływy z różnych dochodów	3 000			3 000
		2030	dotacje celowe otrzymane z budżetu państwa na realizację własnych zadań bieżących gmin	166 089			166 089
	<b>85219</b>		<b>Ośrodki pomocy społecznej</b>	<b>168 784</b>	<b>0</b>	<b>0</b>	<b>168 784</b>
		0920	pozostałe odsetki	3 000			3 000
		0970	wpływy z różnych dochodów	3 000			3 000
		2010	dotacje celowe otrzymane z budżetu państwa na realizację zadań bieżących z zakresu administracji rządowej oraz innych zadań zleconych gminom ustawami	1 080			1 080
		2030	dotacje celowe otrzymane z budżetu państwa na realizację własnych zadań bieżących gmin	130 096			130 096
		2460	środki otrzymane od pozostałych jednostek zaliczanych do sektora finansów publicznych na realizację zadań bieżących jednostek zaliczanych do sektora finansów publicznych	31 608			31 608
	<b>85228</b>		<b>Usługi opiekuńcze i specjalistyczne usługi opiekuńcze</b>	<b>3 000</b>	<b>0</b>	<b>0</b>	<b>3 000</b>
		0830	wpływy z usług	3 000			3 000
	<b>85295</b>		<b>Pozostała działalność</b>	<b>382 097</b>	<b>0</b>	<b>0</b>	<b>382 097</b>
		2023	dotacje celowe otrzymane z budżetu państwa na zadania bieżące realizowane przez gminę na podstawie porozumień z organami administracji rządowej	0			
		2030	dotacje celowe otrzymane z budżetu państwa na realizację własnych zadań bieżących gmin	357 097			357 097
		2320	dotacje celowe otrzymane z powiatu na zadania bieżące realizowane na podstawie porozumień między jednostkami samorządu terytorialnego	25 000			25 000

853			<b>POZOSTAŁE ZADANIA W ZAKRESIE POLITYKI SPOŁECZNEJ</b>	<b>167 638</b>	<b>0</b>	<b>0</b>	<b>167 638</b>
	85395		<b>Pozostała działalność</b>	<b>167 638</b>	<b>0</b>	<b>0</b>	<b>167 638</b>
		2007	dotacje celowe w ramach programów finansowanych z udziałem środków europejskich oraz środków, o których mowa w art. 5 ust. 1 pkt 3 oraz ust. 3 pkt 5 i 6 ustawy, lub płatności w ramach budżetu środków europejskich	159 244			159 244
		2009	dotacje celowe w ramach programów finansowanych z udziałem środków europejskich oraz środków, o których mowa w art. 5 ust. 1 pkt 3 oraz ust. 3 pkt 5 i 6 ustawy, lub płatności w ramach budżetu środków europejskich	8 394			8 394
854			<b>EDUKACYJNA OPIEKA WYCHOWAWCZA</b>	<b>223 893</b>	<b>0</b>	<b>0</b>	<b>223 893</b>
	85415		<b>Pomoc materialna dla uczniów</b>	<b>223 893</b>	<b>0</b>	<b>0</b>	<b>223 893</b>
		2030	dotacje celowe otrzymane z budżetu państwa na realizację własnych zadań bieżących gmin	223 893			223 893
900			<b>GOSPODARKA KOMUNALNA I OCHRONA ŚRODOWISKA</b>	<b>286 000</b>	<b>0</b>	<b>0</b>	<b>286 000</b>
	90003		<b>Oczyszczanie miast i wsi</b>	<b>200 000</b>			<b>200 000</b>
		6297	środki na dofinansowanie własnych inwestycji gmin pozyskane z innych źródeł	200 000			200 000
	90019		<b>Wpływy i wydatki związane z gromadzeniem środków z opłat i kar za korzystanie ze środowiska</b>	<b>86 000</b>	<b>0</b>	<b>0</b>	<b>86 000</b>
		0690	wpływy z różnych opłat	80 000			80 000
		0960	otrzymane spadki, zapisy i darowizny w postaci pieniężnej	6 000			6 000
921			<b>KULTURA I OCHRONA DZIEDZICTWA NARODOWEGO</b>	<b>405 316</b>	<b>0</b>	<b>0</b>	<b>405 316</b>
	92109		<b>Domy i ośrodki kultury, świetlice i kluby</b>	<b>405 316</b>	<b>0</b>	<b>0</b>	<b>405 316</b>
		6290	środki na dofinansowanie własnych inwestycji gmin pozyskane z innych źródeł				0
		6297	środki na dofinansowanie własnych inwestycji gmin pozyskane z innych źródeł	405 316			405 316
926			<b>KULTURA FIZYCZNA</b>	<b>1 473 824</b>	<b>30 000</b>	<b>0</b>	<b>1 503 824</b>
	92601		<b>Obiekty sportowe</b>	<b>1 473 824</b>	<b>0</b>	<b>0</b>	<b>1 473 824</b>
		6290	środki na dofinansowanie własnych inwestycji gmin pozyskane z innych źródeł	333 000			333 000
		6297	środki na dofinansowanie własnych inwestycji gmin pozyskane z innych źródeł	640 824			640 824
		6299	środki na dofinansowanie własnych inwestycji gmin pozyskane z innych źródeł				0
		6330	dotacje celowe otrzymane z budżetu państwa na realizację inwestycji i zakupów inwestycyjnych własnych gmin	500 000			500 000
	92605		Zadania w zakresie kultury fizycznej i sportu		30 000		30 000
		2700	środki na dofinansowanie własnych zadań bieżących gmin, powiatów, samorządów województwa pozyskane z innych źródeł		30 000		30 000
			<b>O G Ń L E M</b>	<b>41 639 149</b>	<b>712 472</b>	<b>1 619 748</b>	<b>40 731 873</b>

DOCHODY OGÓŁEM : 41 639 149 712 472 1 619 748 40 731 873  
DOCHODY BIEŻĄCE : 27 793 238 192 824 5 000 27 981 062  
DOCHODY MAJĄTKOWE : 13 845 911 519 648 1 614 748 12 750 811

Przewodniczący Rady Gminy

Jerzy Czapliński  




### Wydatki budżetu Gminy Biskupiec na 2011 r.

Dział	Rozdział	§*	Nazwa	Plan na 2011 r.	zmiany		PLAN PO ZMIANACH
					+	-	
010			<b>ROLNICTWO I ŁOWIECTWO</b>	<b>760 956</b>	<b>0</b>	<b>0</b>	<b>760 956</b>
	01010		<b>Infrastruktura wodociągowa i sanitacyjna wsi</b>	<b>189 654</b>	<b>0</b>	<b>0</b>	<b>189 654</b>
		4300	zakup usług pozostałych	1 500			1 500
		4560	odsetki od dotacji oraz łatności:wykorzystanych niezgodnie z przeznaczeniem lub wykorzystanych z naruszeniem procedur, o których mowa w art.. 184 ustawy, pobranych nienależnie lub w nadmiernej wysokości.	3 500			3 500
		6050	wydatki inwestycyjne jednostek budżetowych	174 654			174 654
		6057	wydatki inwestycyjne jednostek budżetowych				
		6059	wydatki inwestycyjne jednostek budżetowych	10 000			10 000
	01030		<b>Izby rolnicze</b>	<b>15 000</b>	<b>0</b>	<b>0</b>	<b>15 000</b>
		2850	wpłaty gmin na rzecz Izb rolniczych w wysokości 2% uzyskanych wpływów z podatku rolnego	15 000			15 000
	01095		<b>Pozostała działalność</b>	<b>556 302</b>	<b>0</b>	<b>0</b>	<b>556 302</b>
		2710	dotacja celowa na pomoc finansową udzielaną między jednostkami samorządu terytorialnego na dofinansowanie własnych zadań bieżących	1 250			1 250
		3030	różne wydatki na rzecz osób fizycznych	4 000			4 000
		4010	wynagrodzenia osobowe pracowników	8 009			8 009
		4110	składki na ubezpieczenie społeczne	1 209			1 209
		4120	składki na Fundusz Pracy	196			196
		4170	wynagrodzenia bezosobowe	22 000			22 000
		4210	zakup materiałów i wyposażenia	12 450			12 450
		4300	zakup usług pozostałych	36 161			36 161
		4410	podróże służbowe krajowe	300			300
		4430	różne opłaty i składki	470 727			470 727
020			<b>LEŚNICTWO</b>	<b>5 959</b>	<b>0</b>	<b>0</b>	<b>5 959</b>
	02095		<b>Pozostała działalność</b>	<b>5 959</b>	<b>0</b>	<b>0</b>	<b>5 959</b>
		4210	zakup materiałów i wyposażenia	5 050			5 050
		4300	zakup usług pozostałych	303			303
		4500	pozostałe podatki na rzecz budżetów jednostek samorządu teretorialnego	606			606
600			<b>TRANSPORT I ŁĄCZNOŚĆ</b>	<b>17 875 342</b>	<b>275 916</b>	<b>1 157 016</b>	<b>16 994 242</b>
	60014		<b>Drogi publiczne powiatowe</b>	<b>350 000</b>	<b>0</b>	<b>0</b>	<b>350 000</b>
		6300	dotacja celowa na pomoc finansową udzielaną między jednostkami samorządu terytorialnego na dofinansowanie własnych zadań inwestycyjnych i zakupów inwestycyjnych	350 000			350 000
	60016		<b>Drogi publiczne gminne</b>	<b>17 525 342</b>	<b>275 916</b>	<b>1 157 016</b>	<b>16 644 242</b>
		4210	zakup materiałów i wyposażenia	67 576			67 576
		4270	zakup usług remontowych	302 398		90 000	212 398
		4300	zakup usług pozostałych	282 352			282 352
		4430	różne opłaty i składki	8 000			8 000
		6050	wydatki inwestycyjne jednostek budżetowych	12 705 410	183 000	1 049 100	11 839 310
		6057	wydatki inwestycyjne jednostek budżetowych	2 371 493		17 916	2 353 577
		6059	wydatki inwestycyjne jednostek budżetowych	1 788 113	92 916		1 881 029
		6060	wydatki na zakupy inwestycyjne jednostek budżetowych				0

700			<b>GOSPODARKA MIESZKANIOWA</b>	<b>450 104</b>	<b>4 000</b>	<b>4 000</b>	<b>450 104</b>
	70005		<b>Gospodarka gruntami i nieruchomościami</b>	<b>440 004</b>	<b>4 000</b>	<b>4 000</b>	<b>440 004</b>
		4170	wynagrodzenia bezosobowe	6 200			6 200
		4210	zakup materiałów i wyposażenia	148 700			148 700
		4260	zakup energii	6 408	4 000		10 408
		4270	zakup usług remontowych	19 315		4 000	15 315
		4300	zakup usług pozostałych	34 635			34 635
		4380	zakup usług obejmujących tłumaczenia	208			208
		4430	różne opłaty i składki	5 487			5 487
		4520	opłaty na rzecz budżetów jednostek samorządu terytorialnego	2 658			2 658
		4530	podatek od towarów i usług	66 273			66 273
		4590	kary i odszkodowania wypłacane na rzecz osób fizycznych	2 520			2 520
		4610	koszty postępowania sądowego i prokuratorskiego	3 000			3 000
		6050	wydatki inwestycyjne jednostek budżetowych	139 600			139 600
		6060	wydatki na zakupy inwestycyjne jednostek budżetowych	5 000			5 000
	70095		<b>Pozostała działalność</b>	<b>10 100</b>	<b>0</b>	<b>0</b>	<b>10 100</b>
		4590	kary i odszkodowania wypłacane na rzecz osób fizycznych	4 300			4 300
		4600	kary i odszkodowania wypłacane na rzecz osób prawnych i innych jednostek organizacyjnych	5 800			5 800
710			<b>DZIAŁALNOŚĆ USŁUGOWA</b>	<b>105 548</b>	<b>0</b>	<b>0</b>	<b>105 548</b>
	71004		<b>Plany zagospodarowania przestrzennego</b>	<b>104 000</b>	<b>0</b>	<b>0</b>	<b>104 000</b>
		4170	wynagrodzenia bezosobowe	25 000			25 000
		4300	zakup usług pozostałych	79 000			79 000
	71035		<b>Cmentarze</b>	<b>1 548</b>	<b>0</b>	<b>0</b>	<b>1 548</b>
		4170	wynagrodzenia bezosobowe	1 548			1 548
750			<b>ADMINISTRACJA PUBLICZNA</b>	<b>3 768 767</b>	<b>34 000</b>	<b>474 000</b>	<b>3 328 767</b>
	75011		<b>Urzędy wojewódzkie</b>	<b>51 896</b>	<b>0</b>	<b>0</b>	<b>51 896</b>
		4010	wynagrodzenia osobowe pracowników	40 588			40 588
		4040	dodatkowe wynagrodzenie roczne	3 560			3 560
		4110	składki na ubezpieczenia społeczne	6 666			6 666
		4120	składki na Fundusz Pracy	1 082			1 082
		4210	zakup materiałów i wyposażenia				
	75022		<b>Rady gmin</b>	<b>96 987</b>	<b>0</b>	<b>0</b>	<b>96 987</b>
		3030	różne wydatki na rzecz osób fizycznych	71 330			71 330
		4210	zakup materiałów i wyposażenia	9 214			9 214
		4300	zakup usług pozostałych	16 443			16 443
	75023		<b>Urzędy gmin</b>	<b>2 976 814</b>	<b>20 000</b>	<b>210 000</b>	<b>2 786 814</b>
		3020	wydatki osobowe niezaliczone do wynagrodzeń	0			0
		4010	wynagrodzenia osobowe pracowników	1 736 052			1 736 052
		4040	dodatkowe wynagrodzenie roczne	119 261			119 261
		4110	składki na ubezpieczenia społeczne	291 687			291 687
		4120	składki na Fundusz Pracy	47 354		10 000	37 354
		4140	wpłaty na Państwowy Fundusz Rehabilitacji Osób Niepełnosprawnych	7 880			7 880
		4170	wynagrodzenia bezosobowe	77 488	10 000		87 488
		4210	zakup materiałów i wyposażenia	140 221	10 000		150 221
		4260	zakup energii	28 009			28 009
		4270	zakup usług remontowych	10 824			10 824
		4280	zakup usług zdrowotnych	2 081			2 081
		4300	zakup usług pozostałych	153 969			153 969
		4309	zakup usług pozostałych	14 392			14 392
		4350	zakup usług dostępu do sieci internet	11 110			11 110

	4360	opłaty z tytułu zakupu usług telekomunikacyjnych telefonii komórkowej	12 161			12 161
	4370	opłaty z tytułu zakupu usług telekomunikacyjnych telefonii stacjonarnej	14 887			14 887
	4380	zakup usług obejmujących tłumaczenia	520			520
	4410	podróże służbowe krajowe	44 421			44 421
	4420	podróże służbowe zagraniczne	2 081			2 081
	4430	różne opłaty i składki	6 978			6 978
	4440	odpisy na zakładowy fundusz świadczeń socjalnych	47 176	10 000		37 176
	4610	koszty postępowania sądowego i prokuratorskiego	520			520
	4700	szkolenie pracowników niebędących członkami korpusu służby cywilnej	6 242			6 242
	6050	wydatki inwestycyjne jednostek budżetowych	196 500	190 000		6 500
	6058	wydatki inwestycyjne jednostek budżetowych	0			0
	6059	wydatki inwestycyjne jednostek budżetowych	0			0
	6060	wydatki na zakupy inwestycyjne jednostek budżetowych	5 000			5 000
<b>75056</b>		<b>Spis powszechny i inne</b>	<b>25 014</b>	<b>0</b>	<b>0</b>	<b>25 014</b>
	3020	wydatki osobowe niezaliczone do wynagrodzeń	6 400			6 400
	3040	nagrody o charakterze szczególnym niezaliczone do wynagrodzeń	8 450			8 450
	4110	składki na ubezpieczenia społeczne	2 501			2 501
	4120	składki na Fundusz Pracy	423			423
	4170	wynagrodzenia bezosobowe	6 433			6 433
	4210	zakup materiałów i wyposażenia	696			696
	4410	podróże służbowe krajowe	111			111
<b>75075</b>		<b>Promocja jednostek samorządu terytorialnego</b>	<b>200 000</b>	<b>0</b>	<b>0</b>	<b>200 000</b>
	4210	zakup materiałów i wyposażenia	100 000			100 000
	4300	zakup usług pozostałych	100 000			100 000
<b>75095</b>		<b>Pozostała działalność</b>	<b>418 056</b>	<b>14 000</b>	<b>264 000</b>	<b>168 056</b>
	2330	dotacje celowe przekazane do samorządu województwa na zadania bieżące realizowane na podstawie porozumień (umów) między jednostkami samorządu terytorialnego	600			600
	3030	różne wydatki na rzecz osób fizycznych	26 745			26 745
	4170	wynagrodzenia bezosobowe	8 322			8 322
	4210	zakup materiałów i wyposażenia	26 504			26 504
	4300	zakup usług pozostałych	314 892	264 000		50 892
	4390	zakup usług obejmujących wykonanie ekspertyz, analiz i opinii	9 363			9 363
	4430	różne opłaty i składki	15 715			15 715
	4480	podatek od nieruchomości	0			0
	4600	kary i odszkodowania wypłacane na rzecz osób prawnych i innych jednostek organizacyjnych	13 915	14 000		27 915
	4610	koszty postępowania sądowego i prokuratorskiego	2 000			2 000
<b>751</b>		<b>URZĘDY NACZELNYCH ORGANÓW WŁADZY PAŃSTWOWEJ, KONTROLI I OCHRONY PRAWA ORAZ SĄDOWNICTWA</b>	<b>49 953</b>	<b>0</b>	<b>0</b>	<b>49 953</b>
<b>75101</b>		<b>Urzędy naczelných organów władzy państwowej, kontroli i ochrony prawa</b>	<b>40 930</b>	<b>0</b>	<b>0</b>	<b>40 930</b>
	4010	wynagrodzenia osobowe pracowników	1 342			1 342
	4017	wynagrodzenia osobowe pracowników	6 388			6 388
	4019	wynagrodzenia osobowe pracowników	164			164
	4110	składki na ubezpieczenia społeczne	203			203
	4117	składki na ubezpieczenia społeczne	965			965
	4119	składki na ubezpieczenia społeczne	25			25
	4120	składki na Fundusz Pracy	33			33
	4127	składki na Fundusz Pracy	157			157
	4129	składki na Fundusz Pracy	4			4

	4177	wynagrodzenia bezosobowe		4 291			4 291
	4179	wynagrodzenia bezosobowe		110			110
	4217	zakup materiałów i wyposażenia					0
	4219	zakup materiałów i wyposażenia					0
	4307	zakup usług pozostałych		26 572			26 572
	4309	zakup usług pozostałych		676			676
75108		<b>Wybory do Sejmu i Senatu</b>		<b>9 023</b>	<b>0</b>	<b>0</b>	<b>9 023</b>
	3030	różne wydatki na rzecz osób fizycznych					
	4110	składki na ubezpieczenia społeczne		622			622
	4120	składki na Fundusz Pracy		87			87
	4170	wynagrodzenia bezosobowe		4 114			4 114
	4210	zakup materiałów i wyposażenia		1 491			1 491
	4300	zakup usług pozostałych		609			609
	4410	podróże służbowe krajowe		2 100			2 100
754		<b>BEZPIECZEŃSTWO PUBLICZNE I OCHRONA PRZECIWOŻAROWA</b>		<b>1 066 076</b>	<b>15 000</b>	<b>144 000</b>	<b>937 076</b>
75405		<b>Komendy powiatowe Policji</b>		<b>33 000</b>	<b>0</b>	<b>0</b>	<b>33 000</b>
	6170	wpłaty jednostek na państwowy fundusz celowy na finansowanie lub dofinansowanie zadań inwestycyjnych		33 000			33 000
75411		<b>Komendy powiatowe Państwowej Straży Pożarnej</b>		<b>10 000</b>	<b>0</b>	<b>0</b>	<b>10 000</b>
	6220	dotacje celowe z budżetu na finansowanie lub dofinansowanie kosztów realizacji inwestycji i zakupów inwestycyjnych innych jednostek sektora finansów publicznych		0			0
	6300	dotacja celowa na pomoc finansową udzielaną między jednostkami samorządu terytorialnego na dofinansowanie własnych zadań inwestycyjnych i zakupów inwestycyjnych		10 000			10 000
75412		<b>Ochotnicze stráže pożarne</b>		<b>1 023 076</b>	<b>15 000</b>	<b>144 000</b>	<b>894 076</b>
	4110	składki na ubezpieczenia społeczne		4 621			4 621
	4120	składki na Fundusz Pracy		750			750
	4170	wynagrodzenia bezosobowe		54 600			54 600
	4210	zakup materiałów i wyposażenia		70 103	10 000		80 103
	4260	zakup energii		27 729	4 000		31 729
	4270	zakup usług remontowych		22 494		14 000	8 494
	4280	zakup usług zdrowotnych		6 427			6 427
	4300	zakup usług pozostałych		15 170			15 170
	4370	opłaty z tytułu zakupu usług telekomunikacyjnych telefonii stacjonarnej		3 121			3 121
	4410	podróże służbowe krajowe		1 301			1 301
	4430	różne opłaty i składki		30 200		1 000	29 200
	4560	odsetki od dotacji oraz płatności: wykorzystanych niezgodnie z przeznaczeniem lub wykorzystanych z naruszeniem procedur, o których mowa w art.184 ustawy, pobranych nienależnie lub w nadmiernej wysokości			1 000		1 000
	6050	wydatki inwestycyjne jednostek budżetowych		137 000		129 000	8 000
	6057	wydatki inwestycyjne jednostek budżetowych		0			0
	6059	wydatki inwestycyjne jednostek budżetowych		0			0
	6067	wydatki na zakupy inwestycyjne jednostek budżetowych		519 648			519 648
	6069	wydatki na zakupy inwestycyjne jednostek budżetowych		129 912			129 912
756		<b>DOCHODY OD OSÓB PRAWNYCH, OD OSÓB FIZYCZNYCH I OD INNYCH JEDNOSTEK NIEPOSIADAJĄCYCH OSOBOWOŚCI PRAWNEJ ORAZ WYDATKI ZWIĄZANE Z ICH POBOREM</b>		<b>96 708</b>	<b>0</b>	<b>0</b>	<b>96 708</b>
75647		<b>Pobór podatków, opłat i niepodatkowych należności budżetowych</b>		<b>96 708</b>	<b>0</b>	<b>0</b>	<b>96 708</b>
	4100	wynagrodzenia agencyjno-prowizyjne		54 540			54 540

		4300	zakup usług pozostałych		37 168				37 168
		4610	koszty postępowania sądowego i prokuratorskiego		5 000				5 000
<b>757</b>			<b>OBSŁUGA DŁUGU PUBLICZNEGO</b>		<b>500 000</b>	<b>0</b>	<b>0</b>		<b>500 000</b>
	<b>75702</b>		<b>Obsługa papierów wartościowych, kredytów i pożyczek j.s.t.</b>		<b>500 000</b>	<b>0</b>	<b>0</b>		<b>500 000</b>
		8070	odsetki i dyskonto od skarbowych papierów wartościowych, kredytów i pożyczek oraz innych instrumentów finansowych, związanych z obsługą długu krajowego		500 000				500 000
	<b>75704</b>		<b>Rozliczenia z tytułu poręczeń i gwarancji udzielonych przez Skarb Państwa lub jednostkę samorządu terytorialnego</b>		<b>0</b>	<b>0</b>	<b>0</b>		<b>0</b>
		8020	wypłaty z tytułu poręczeń i gwarancji						
<b>758</b>			<b>RÓŻNE ROZLICZENIA</b>		<b>130 000</b>	<b>0</b>	<b>0</b>		<b>130 000</b>
	<b>75818</b>		<b>Rezerwy ogólne i celowe</b>		<b>130 000</b>	<b>0</b>	<b>0</b>		<b>130 000</b>
		4810	rezerwy		130 000				130 000
<b>801</b>			<b>OŚWIATA I WYCHOWANIE</b>		<b>15 630 058</b>	<b>617 702</b>	<b>182 139</b>		<b>16 065 621</b>
	<b>80101</b>		<b>Szkoły podstawowe</b>		<b>9 958 952</b>	<b>493 591</b>	<b>120 111</b>		<b>10 332 432</b>
		3020	wydatki osobowe niezaliczone do wynagrodzeń		334 165	3 000			337 165
		4010	wynagrodzenia osobowe pracowników		4 104 139	20 000	16 300		4 107 839
		4040	dodatkowe wynagrodzenie roczne		305 134				305 134
		4110	składki na ubezpieczenia społeczne		719 675	3 038	1 215		721 498
		4120	składki na Fundusz Pracy		116 076	490	196		116 370
		4170	wynagrodzenia bezosobowe		6 500				6 500
		4210	zakup materiałów i wyposażenia		357 920		25 000		332 920
		4240	zakup pomocy naukowych, dydaktycznych i książek		17 350		1 000		16 350
		4247	zakup pomocy naukowych, dydaktycznych i książek			57 354			57 354
		4249	zakup pomocy naukowych, dydaktycznych i książek			3 019			3 019
		4260	zakup energii		341 000	40 000			381 000
		4270	zakup usług remontowych		569 500	255 000	15 000		809 500
		4280	zakup usług zdrowotnych		1 500				1 500
		4300	zakup usług pozostałych		78 000				78 000
		4307	zakup usług pozostałych			48 631			48 631
		4309	zakup usług pozostałych			2 559			2 559
		4350	zakup usług dostępu do sieci internet		2 400				2 400
		4370	opłaty z tytułu zakupu usług telekomunikacyjnych telefoni stacjonarnej		9 300				9 300
		4410	podróże służbowe krajowe		6 550				6 550
		4430	pozostałe opłaty i składki		17 700				17 700
		4440	odpis na zakładowy fundusz świadczeń socjalnych		252 000	500	1 400		251 100
		4700	szkolenie pracowników niebędących członkami korpusu służby cywilnej		7 400				7 400
		6050	wydatki inwestycyjne jednostek budżetowych		1 408 596		60 000		1 348 596
		6057	wydatki inwestycyjne jednostek budżetowych		1 034 037				1 034 037
		6059	wydatki inwestycyjne jednostek budżetowych		265 010	60 000			325 010
		6060	wydatki na zakupy inwestycyjne jednostek budżetowych		5 000				5 000
	<b>80103</b>		<b>Oddziały przedszkolne w szkołach podstawowych</b>		<b>480 879</b>	<b>16 611</b>	<b>8 234</b>		<b>489 256</b>
		3020	wydatki osobowe niezaliczone do wynagrodzeń		31 983	300			32 283
		4010	wynagrodzenia osobowe pracowników		329 919	13 000	7 000		335 919
		4040	dodatkowe wynagrodzenie roczne		24 085				24 085
		4110	składki na ubezpieczenia społeczne		58 511	1 215	1 063		58 663
		4120	składki na Fundusz Pracy		9 437	196	171		9 462
		4210	zakup materiałów i wyposażenia		2 300				2 300
		4240	zakup pomocy naukowych, dydaktycznych i książek		3 500	1 000			4 500
		4280	zakup usług zdrowotnych		350				350
		4300	zakup usług pozostałych		800				800

	4410	podróże służbowe krajowe	450			450
	4440	odpis na zakładowy fundusz świadczeń socjalnych	18 844	900		19 744
	4700	szkolenie pracowników niebędących członkami korpusu służby cywilnej	700			700
<b>80110</b>		<b>Gimnazja</b>	<b>3 653 432</b>	<b>13 000</b>	<b>8 000</b>	<b>3 658 432</b>
	3020	wydatki osobowe niezaliczone do wynagrodzeń	194 229			194 229
	4010	wynagrodzenia osobowe pracowników	2 326 657			2 326 657
	4040	dotatkowe wynagrodzenie roczne	164 710			164 710
	4110	składki na ubezpieczenia społeczne	406 734			406 734
	4120	składki na Fundusz Pracy	65 603			65 603
	4170	wynagrodzenia bezosobowe	2 500			2 500
	4210	zakup materiałów i wyposażenia	158 280	8 000		166 280
	4240	zakup pomocy naukowych, dydaktycznych i książek	12 500			12 500
	4260	zakup energii	35 000	2 000		37 000
	4270	zakup usług remontowych	30 000	3 000		33 000
	4280	zakup usług zdrowotnych	500			500
	4300	zakup usług pozostałych	33 000			33 000
	4350	zakup usług dostępu do sieci internet	1 500			1 500
	4360	opłaty z tytułu zakupu usług telekomunikacyjnych telefonii komórkowej	1 500			1 500
	4370	opłaty z tytułu zakupu usług telekomunikacyjnych telefoni stacjonarnej	2 500			2 500
	4410	podróże służbowe krajowe	5 500			5 500
	4430	pozostałe opłaty i składki	7 500			7 500
	4440	odpis na zakładowy fundusz świadczeń socjalnych	151 219		8 000	143 219
	4700	szkolenie pracowników niebędących członkami korpusu służby cywilnej	3 000			3 000
	6050	wydatki inwestycyjne jednostek budżetowych	51 000			51 000
<b>80113</b>		<b>Dowożenie uczniów do szkół</b>	<b>514 000</b>	<b>5 000</b>	<b>10 000</b>	<b>509 000</b>
	4300	zakup usług pozostałych	514 000	5 000	10 000	509 000
<b>80114</b>		<b>Zespoły obsługi ekonomiczno-administracyjnej szkół</b>	<b>454 516</b>	<b>30 000</b>	<b>0</b>	<b>484 516</b>
	4010	wynagrodzenia osobowe pracowników	317 473			317 473
	4019	wynagrodzenia osobowe pracowników		10 000		10 000
	4040	dotatkowe wynagrodzenie roczne	19 440			19 440
	4110	składki na ubezpieczenia społeczne	53 998			53 998
	4119	składki na ubezpieczenia społeczne		3 186		3 186
	4120	składki na Fundusz Pracy	8 305			8 305
	4129	składki na Fundusz Pracy		490		490
	4170	wynagrodzenia bezosobowe	1 500			1 500
	4179	wynagrodzenia bezosobowe		10 000		10 000
	4210	zakup materiałów i wyposażenia	16 650			16 650
	4219	zakup materiałów i wyposażenia		1 500		1 500
	4270	zakup usług remontowych	1 500			1 500
	4280	zakup usług zdrowotnych	250			250
	4300	zakup usług pozostałych	5 500			5 500
	4309	zakup usług pozostałych		4 824		4 824
	4370	opłaty z tytułu zakupu usług telekomunikacyjnych telefoni stacjonarnej	2 500			2 500
	4410	podróże służbowe krajowe	13 000			13 000
	4430	różne opłaty i składki	800			800
	4440	odpis na zakładowy fundusz świadczeń socjalnych	8 600			8 600
	4700	szkolenie pracowników niebędących członkami korpusu służby cywilnej	5 000			5 000
<b>80146</b>		<b>Dokształcanie i doskonalenie nauczycieli</b>	<b>61 542</b>	<b>500</b>	<b>500</b>	<b>61 542</b>
	4300	zakup usług pozostałych	34 530		500	34 030
	4410	podróże służbowe krajowe	11 626			11 626

	4700	szkolenie pracowników niebędących członkami korpusu służby cywilnej	15 386	500		15 886
<b>80148</b>		<b>Stolówki szkolne</b>	<b>322 629</b>	<b>0</b>	<b>35 294</b>	<b>287 335</b>
	3020	wydatki osobowe niezaliczone do wynagrodzeń	3 700			3 700
	4010	wynagrodzenia osobowe pracowników	129 004		13 000	116 004
	4040	dodatkowe wynagrodzenie roczne	10 283			10 283
	4110	składki na ubezpieczenia społeczne	21 176		1 975	19 201
	4120	składki na Fundusz Pracy	3 416		319	3 097
	4210	zakup materiałów i wyposażenia	13 000		3 000	10 000
	4220	zakup środków żywności	127 000		15 000	112 000
	4270	zakup usług remontowych	5 000		2 000	3 000
	4280	zakup usług zdrowotnych	300			300
	4300	zakup usług pozostałych	1 600			1 600
	4410	podróże służbowe krajowe	350			350
	4440	odpis na zakładowy fundusz świadczeń socjalnych	7 200			7 200
	4700	szkolenie pracowników niebędących członkami korpusu służby cywilnej	600			600
	6060	wydatki na zakupy inwestycyjne jednostek budżetowych				0
<b>80195</b>		<b>Pozostała działalność</b>	<b>184 108</b>	<b>59 000</b>	<b>0</b>	<b>243 108</b>
	3020	wydatki osobowe niezaliczone do wynagrodzeń	18 463			18 463
	4110	składki na ubezpieczenia społeczne	1 274			1 274
	4120	składki na Fundusz Pracy	196			196
	4170	wynagrodzenia bezosobowe	10 651			10 651
	4210	zakup materiałów i wyposażenia	20 000			20 000
	4300	zakup usług pozostałych	73 000	59 000		132 000
	4440	odpisy na zakładowy fundusz świadczeń socjalnych	60 524			60 524
	6060	wydatki na zakupy inwestycyjne jednostek budżetowych				0
<b>851</b>		<b>OCHRONA ZDROWIA</b>	<b>133 000</b>	<b>0</b>	<b>0</b>	<b>133 000</b>
<b>85121</b>		<b>Lecznictwo ambulatoryjne</b>	<b>0</b>	<b>0</b>	<b>0</b>	<b>0</b>
	6050	wydatki inwestycyjne jednostek budżetowych				
<b>85153</b>		<b>Zwalczanie narkomanii</b>	<b>26 000</b>	<b>0</b>	<b>0</b>	<b>26 000</b>
	4210	zakup materiałów i wyposażenia	16 000			16 000
	4300	zakup usług pozostałych	10 000			10 000
<b>85154</b>		<b>Przeciwdziałanie alkoholizmowi</b>	<b>100 000</b>	<b>0</b>	<b>0</b>	<b>100 000</b>
	2820	dotacja celowa z budżetu na finansowanie lub dofinansowanie zadań zleconych do realizacji stowarzyszeniom	35 000			35 000
	2830	dotacja celowa z budżetu na finansowanie lub dofinansowanie zadań zleconych do realizacji pozostałym jednostkom niezaliczanym do sektora finansów publicznych	0			0
	3030	różne wydatki na rzecz osób fizycznych	2 500			2 500
	4170	wynagrodzenia bezosobowe	5 157			5 157
	4210	zakup materiałów i wyposażenia	15 440			15 440
	4300	zakup usług pozostałych	37 003			37 003
	4410	podróże służbowe krajowe	4 000			4 000
	4430	różne opłaty i składki	300			300
	4610	koszty postępowania sądowego i prokuratorskiego	600			600
<b>85195</b>		<b>Pozostała działalność</b>	<b>7 000</b>	<b>0</b>	<b>0</b>	<b>7 000</b>
	4280	zakup usług zdrowotnych	7 000			7 000
<b>852</b>		<b>POMOC SPOŁECZNA</b>	<b>6 542 356</b>	<b>14 761</b>	<b>12 500</b>	<b>6 544 617</b>
<b>85202</b>		<b>Domy pomocy społecznej</b>	<b>159 633</b>	<b>0</b>	<b>0</b>	<b>159 633</b>
	4330	zakup usług przez jednostki samorządu terytorialnego od innych jednostek samorządu terytorialnego	159 633			159 633
<b>85212</b>		<b>Świadczenia rodzinne, świadczenie z funduszu alimentacyjnego oraz składki na ubezpieczenia emerytalne i rentowe z ubezpieczenia społecznego</b>	<b>4 365 822</b>	<b>12 500</b>	<b>12 500</b>	<b>4 365 822</b>

	2910	zwrot dotacji oraz płatności, w tym wykorzystanych niezgodnie z przeznaczeniem lub wykorzystanych z naruszeniem procedur, o których mowa w art. 184 ustawy, pobranych nienależnie lub w nadmiernej wysokości	10 000			10 000
	3110	świadczenia społeczne	4 222 723			4 222 723
	4010	wynagrodzenia osobowe pracowników	65 033	10 000		75 033
	4040	dotatkowe wynagrodzenie roczne	4 882			4 882
	4110	składki na ubezpieczenia społeczne	11 818	2 000		13 818
	4120	składki na Fundusz Pracy	1 493			1 493
	4170	wynagrodzenia bezosobowe				0
	4210	zakup materiałów i wyposażenia	32 130		12 000	20 130
	4270	zakup usług remontowych	1 900			1 900
	4300	zakup usług pozostałych	8 222			8 222
	4370	opłaty z tytułu zakupu usług telekomunikacyjnych telefoni stacjonarnej	879			879
	4410	podróże służbowe krajowe	549			549
	4440	odpisy na zakładowy fundusz świadczeń socjalnych	2 188			2 188
	4560	odsetki od dotacji oraz płatności: wykorzystanych niezgodnie z przeznaczeniem lub wykorzystanych z naruszeniem procedur, o których mowa w art.184 ustawy, pobranych nienależnie lub w nadmiernej wysokości	2 500		500	2 000
	4610	koszty postępowania sądowego i prokuratorskiego		500		500
	4700	szkolenie pracowników niebędących członkami korpusu służby cywilnej	1 505			1 505
<b>85213</b>		<b>Składki na ubezpieczenie zdrowotne opłacane za osoby pobierające niektóre świadczenia z pomocy społecznej oraz niektóre świadczenia rodzinne</b>	<b>25 255</b>	<b>2 261</b>	<b>0</b>	<b>27 516</b>
	4130	składki na ubezpieczenie zdrowotne	25 255	2 261		27 516
<b>85214</b>		<b>Zasiłki i pomoc w naturze oraz składki na ubezpieczenia emerytalne i rentowe</b>	<b>521 507</b>	<b>0</b>	<b>0</b>	<b>521 507</b>
	2910	zwrot dotacji oraz płatności, w tym wykorzystanych niezgodnie z przeznaczeniem lub wykorzystanych z naruszeniem procedur, o których mowa w art. 184 ustawy, pobranych nienależnie lub w nadmiernej wysokości	3 000			3 000
	3110	świadczenia społeczne	472 292			472 292
	3119	świadczenia społeczne	19 708			19 708
	4210	zakup materiałów i wyposażenia	11 443			11 443
	4300	zakup usług pozostałych	14 564			14 564
	4560	odsetki od dotacji oraz płatności: wykorzystanych niezgodnie z przeznaczeniem lub wykorzystanych z naruszeniem procedur, o których mowa w art.184 ustawy, pobranych nienależnie lub w nadmiernej wysokości	500			500
<b>85215</b>		<b>Dotatki mieszkaniowe</b>	<b>226 292</b>	<b>0</b>	<b>0</b>	<b>226 292</b>
	3110	świadczenia społeczne	226 292			226 292
<b>85216</b>		<b>Zasiłki stałe</b>	<b>227 089</b>	<b>0</b>	<b>0</b>	<b>227 089</b>
	2910	zwrot dotacji oraz płatności, w tym wykorzystanych niezgodnie z przeznaczeniem lub wykorzystanych z naruszeniem procedur, o których mowa w art. 184 ustawy, pobranych nienależnie lub w nadmiernej wysokości	3 000			3 000
	3110	świadczenia społeczne	223 589			223 589
	4560	odsetki od dotacji oraz płatności: wykorzystanych niezgodnie z przeznaczeniem lub wykorzystanych z naruszeniem procedur, o których mowa w art.184 ustawy, pobranych nienależnie lub w nadmiernej wysokości	500			500
<b>85219</b>		<b>Ośrodki pomocy społecznej</b>	<b>503 661</b>	<b>0</b>	<b>0,00</b>	<b>503 661</b>
	2910	zwrot dotacji oraz płatności, w tym wykorzystanych niezgodnie z przeznaczeniem lub wykorzystanych z naruszeniem procedur, o których mowa w art. 184 ustawy, pobranych nienależnie lub w nadmiernej wysokości				0
	3110	świadczenia społeczne	1 064			1 064
	4010	wynagrodzenia osobowe pracowników	332 571			332 571



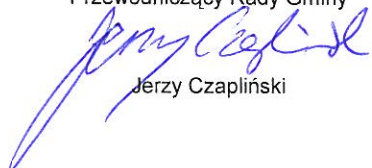
		4040	dodatkowe wynagrodzenie roczne	26 977			26 977
		4110	składki na ubezpieczenia społeczne	58 788			58 788
		4120	składki na Fundusz Pracy	9 137			9 137
		4170	wynagrodzenia bezosobowe	18 000			18 000
		4210	zakup materiałów i wyposażenia	14 319			14 319
		4270	zakup usług remontowych	2 143			2 143
		4280	zakup usług zdrowotnych	1 040			1 040
		4300	zakup usług pozostałych	7 336			7 336
		4350	zakup usług dostępu do sieci internet	1 041			1 041
		4370	opłaty z tytułu zakupu usług telekomunikacyjnych telefoni stacjonarnej	2 081			2 081
		4410	podróże służbowe krajowe	11 808			11 808
		4430	różne opłaty i składki	290			290
		4440	odpisy na zakładowy fundusz świadczeń socjalnych	15 440			15 440
		4700	szkolenie pracowników niebędących członkami korpusu służby cywilnej	1 626			1 626
	<b>85295</b>		<b>Pozostała działalność</b>	<b>513 097</b>	<b>0</b>	<b>0</b>	<b>513 097</b>
		3110	świadczenia społeczne	513 097			513 097
		4210	zakup materiałów i wyposażenia				0
<b>853</b>			<b>POZOSTAŁE ZADANIA W ZAKRESIE POLITYKI SPOŁECZNEJ</b>	<b>167 638</b>	<b>0</b>	<b>0</b>	<b>167 638</b>
	<b>85395</b>		<b>Pozostała działalność</b>	<b>167 638</b>	<b>0</b>	<b>0</b>	<b>167 638</b>
		4017	wynagrodzenia osobowe pracowników	63 027			63 027
		4019	wynagrodzenia osobowe pracowników	3 322			3 322
		4047	dodatkowe wynagrodzenie roczne	4 060			4 060
		4049	dodatkowe wynagrodzenie roczne	214			214
		4117	składki na ubezpieczenia społeczne	10 552			10 552
		4119	składki na ubezpieczenia społeczne	557			557
		4127	składki na Fundusz Pracy	1 834			1 834
		4129	składki na Fundusz Pracy	97			97
		4137	składki na ubezpieczenie zdrowotne	2 945			2 945
		4139	składki na ubezpieczenie zdrowotne	155			155
		4177	wynagrodzenia bezosobowe	380			380
		4179	wynagrodzenia bezosobowe	20			20
		4217	zakup materiałów i wyposażenia	733			733
		4219	zakup materiałów i wyposażenia	39			39
		4307	zakup usług pozostałych	75 713			75 713
		4309	zakup usług pozostałych	3 990			3 990
<b>854</b>			<b>EDUKACYJNA OPIEKA WYCHOWAWCZA</b>	<b>400 145</b>	<b>90 000</b>	<b>0</b>	<b>490 145</b>
	<b>85401</b>		<b>Świetlice szkolne</b>	<b>173 977</b>	<b>0</b>	<b>0</b>	<b>173 977</b>
		3020	wydatki osobowe niezaliczone do wynagrodzeń	11 810			11 810
		4010	wynagrodzenia osobowe pracowników	115 667			115 667
		4040	dodatkowe wynagrodzenie roczne	9 000			9 000
		4110	składki na ubezpieczenia społeczne	20 731			20 731
		4120	składki na Fundusz Pracy	3 343			3 343
		4210	zakup materiałów i wyposażenia	1 500			1 500
		4240	zakup pomocy naukowych, dydaktycznych i książek	1 500			1 500
		4270	zakup usług remontowych	800			800
		4280	zakup usług zdrowotnych	150			150
		4300	zakup usług pozostałych	500			500
		4410	podróże służbowe krajowe	300			300
		4440	odpis na zakładowy fundusz świadczeń socjalnych	8 076			8 076
		4700	szkolenie pracowników niebędących członkami korpusu służby cywilnej	600			600

	85415		Pomoc materialna dla uczniów	226 168	90 000	0	316 168
		3240	stypendia dla uczniów	192 401	90 000		282 401
		3260	inne formy pomocy dla uczniów	33 767			33 767
900			<b>GOSPODARKA KOMUNALNA I OCHRONA ŚRODOWISKA</b>	<b>588 583</b>	<b>8 000</b>	<b>0</b>	<b>596 583</b>
	90003		<b>Oczyszczanie miast i wsi</b>	<b>16 300</b>	<b>0</b>	<b>0</b>	<b>16 300</b>
		4210	zakup materiałów i wyposażenia	2 200			2 200
		4300	zakup usług pozostałych	14 100			14 100
		6050	wydatki inwestycyjne jednostek budżetowych				0
		6057	wydatki inwestycyjne jednostek budżetowych				0
		6059	wydatki inwestycyjne jednostek budżetowych				0
	90004		<b>Utrzymanie zieleni w miastach i gminach</b>	<b>8 621</b>	<b>0</b>	<b>0</b>	<b>8 621</b>
		4210	zakup materiałów i wyposażenia	5 252			5 252
		4300	zakup usług pozostałych	3 369			3 369
	90013		<b>Centra kultury i sztuki</b>	<b>16 800</b>	<b>0</b>	<b>0</b>	<b>16 800</b>
		2710	dotacja celowa na pomoc finansową udzielaną między jednostkami samorządu terytorialnego na dofinansowanie własnych zadań bieżących	10 800			10 800
		4300	zakup usług pozostałych	6 000			6 000
	90015		<b>Oświetlenie ulic, placów i dróg</b>	<b>156 479</b>	<b>8 000</b>	<b>0</b>	<b>164 479</b>
		4170	wynagrodzenia bezosobowe	800			800
		4210	zakup materiałów i wyposażenia	816			816
		4260	zakup energii	107 522			107 522
		4270	zakup usług remontowych	46 634	8 000		54 634
		4300	zakup usług pozostałych	707			707
	90019		<b>Wpływy i wydatki związane z gromadzeniem środków z opłat i kar za korzystanie ze środowiska</b>	<b>354 383</b>	<b>0</b>	<b>0</b>	<b>354 383</b>
		4210	zakup materiałów i wyposażenia	2 000			2 000
		4300	zakup usług pozostałych	2 000			2 000
		4430	różne opłaty i składki	15 000			15 000
		6050	wydatki inwestycyjne jednostek budżetowych	335 383			335 383
	90095		<b>Pozostała działalność</b>	<b>36 000</b>	<b>0</b>	<b>0</b>	<b>36 000</b>
		4300	zakup usług pozostałych	36 000			36 000
921			<b>KULTURA I OCHRONA DZIEDZICTWA NARODOWEGO</b>	<b>854 057</b>	<b>0</b>	<b>8 000</b>	<b>846 057</b>
	92109		<b>Domy i ośrodki kultury, świetlice i kluby</b>	<b>196 693</b>	<b>0</b>	<b>0</b>	<b>196 693</b>
		2480	dotacja podmiotowa z budżetu dla samorządowej instytucji kultury	177 693			177 693
		6050	wydatki inwestycyjne jednostek budżetowych	19 000			19 000
		6057	wydatki inwestycyjne jednostek budżetowych	0			0
		6059	wydatki inwestycyjne jednostek budżetowych	0			0
	92116		<b>Biblioteki</b>	<b>431 548</b>	<b>0</b>	<b>0</b>	<b>431 548</b>
		2480	dotacja podmiotowa z budżetu dla samorządowej instytucji kultury	431 548			431 548
	92120		<b>Ochrona zabytków i opieka nad zabytkami</b>	<b>153 000</b>	<b>0</b>	<b>0</b>	<b>153 000</b>
		2820	dotacja celowa z budżetu na finansowanie lub dofinansowanie zadań zleconych do realizacji stowarzyszeniom				0
		2830	dotacja celowa z budżetu na finansowanie lub dofinansowanie zadań zleconych do realizacji pozostałym jednostkom niezaliczanym do sektora finansów publicznych	58 000			58 000
		6230	dotacje celowe z budżetu na finansowanie lub dofinansowanie kosztów realizacji inwestycji i zakupów inwestycyjnych jednostek niezaliczanych do sektora finansów publicznych	95 000			95 000
	92195		<b>Pozostała działalność</b>	<b>72 816</b>	<b>0</b>	<b>8 000</b>	<b>64 816</b>
		4170	wynagrodzenia bezosobowe	36 818			36 818
		4210	zakup materiałów i wyposażenia	19 029		8 000	11 029
		4300	zakup usług pozostałych	16 767			16 767
		4410	podróże służbowe krajowe	101			101

	4430	różne opłaty i składki		101			101
926		<b>KULTURA FIZYCZNA</b>		<b>2 095 336</b>	<b>67 916</b>	<b>52 916</b>	<b>2 110 336</b>
	92601	<b>Obiekty sportowe</b>		<b>2 011 297</b>	<b>67 916</b>	<b>52 916</b>	<b>2 026 297</b>
	4110	składki na ubezpieczenia społeczne		2 718			2 718
	4120	zakup materiałów i wyposażenia		441			441
	4170	wynagrodzenia bezosobowe		18 000			18 000
	4210	zakup materiałów i wyposażenia		50 000			50 000
	4260	zakup energii		100 000			100 000
	4300	zakup usług pozostałych		100 000			100 000
	6050	wydatki inwestycyjne jednostek budżetowych		1 191 500		35 000	1 156 500
	6057	wydatki inwestycyjne jednostek budżetowych		140 824	17 916		158 740
	6059	wydatki inwestycyjne jednostek budżetowych		407 814	50 000	17 916	439 898
	92695	<b>Pozostała działalność</b>		<b>84 039</b>	<b>0</b>	<b>0</b>	<b>84 039</b>
	2820	dotacja celowa z budżetu na finansowanie lub dofinansowanie zadań zleconych do realizacji stowarzyszeniom		70 000			70 000
	2830	dotacja celowa z budżetu na finansowanie lub dofinansowanie zadań zleconych do realizacji pozostałym jednostkom niezaliczanym do sektora finansów publicznych		0			0
	4210	zakup materiałów i wyposażenia		11 615			11 615
	4300	zakup usług pozostałych		1 212			1 212
	4430	różne opłaty i składki		1 212			1 212
		<b>OGÓŁEM</b>		<b>51 220 586</b>	<b>1 127 295</b>	<b>2 034 571</b>	<b>50 313 310</b>

<b>Wydatki ogółem:</b>	<b>51 220 586</b>	<b>1 127 295</b>	<b>2 034 571</b>	<b>50 313 310</b>
Wydatki bieżące:	27 692 092	723 463	535 639	27 879 916
Wydatki jednostek budżetowych, w tym:	19 567 111	488 600	535 639	19 520 072
wynagrodzenia i składki od nich naliczone	12 484 261	59 939	51 239	12 492 961
wydatki związane z realizacją statutowych zadań jednostek	7 082 850	428 661	484 400	7 027 111
dotacje na zadania bieżące	784 891			784 891
świadczenia na rzecz osób fizycznych	6 599 000	93 300		6 692 300
wydatki na programy finansowane z udziałem środków opisanych w art. 5 ust.1 pkt.2 i 3 dfp w części zw. z realizacją zadań jst	241 090	141 563		382 653
wydatki na obsługę długu jst	500 000			500 000
wydatki z tytułu poręczeń i gwarancji udzielonych przez jst przypadające do spłaty w roku bieżącym	0			0
<b>Wydatki majątkowe, w tym:</b>	<b>23 528 494</b>	<b>403 832</b>	<b>1 498 932</b>	<b>22 433 394</b>
inwestycyjne i zakupy inwestycyjne	16 373 643	183 000	1 463 100	15 093 543
inwestycje i zakupy inwestycyjne na programy finansowane z udziałem środków wymienionych w art. 5 ust. 1 pkt 2 i 3 upf	6 666 851	220 832	35 832	6 851 851
pozostałe wydatki majątkowe	488 000			488 000

Przewodniczący Rady Gminy



Jerzy Czaplinski


Zadania inwestycyjne (roczne i wieloletnie) przewidziane do realizacji w 2011 roku

w złotych

Dział	Rozdz.	Nazwa zadania inwestycyjnego realizowanego w 2011 roku	Planowane wydatki na inwestycje wieloletnie przewidziane do realizacji w 2011 roku*	Planowane wydatki inwestycyjne				Jednostka organizacyjna realizująca zadanie lub koordynująca program		
				rok budżetowy 2011 (7+8+9+10)	w tym źródła finansowania					
					dochody własne j.s.t.	kredyty i pożyczki	środki pochodzące z innych źródeł		środki wymienione w art. 5 ust. 1 pkt 2 i 3 u.f.p.	
2	3	4	5	6	7	8	9	10	11	
010	01010	Budowa kanalizacji sanitarnej - Łąkorz etap III		20 000	20 000					URZĄD GMINY BISKUPIEC
	01010	Budowa odcinka sieci kanalizacji sanitarnej wraz z przepompownią w msc.Biskupiec ul. Podgórna		15 000	15 000					URZĄD GMINY BISKUPIEC
	01010	Budowa wodociągu z przyłączami, rozpatrzenie kolizji, odcinek pomiędzy Stupnicą a Piotrowicami gm. Biskupiec		40 000	40 000					URZĄD GMINY BISKUPIEC
	01010	Budowa odcinka sieci kanalizacji sanitarnej wraz z przyłączami i przepompownią w miejscowości Łąkorz i Biskupiec w Gminie Biskupiec	10 000	10 000	10 000					URZĄD GMINY BISKUPIEC ,RPO
	01010	Budowa sieci wodociągowej w miejscowości Podlasek, Osówko, Sędzice (opłaty z tytułu zmian przy budowie)		15 000	15 000					URZĄD GMINY BISKUPIEC
	01010	Przyłącze wodociągowe w miejscowości Stupnica		55 000	55 000					URZĄD GMINY BISKUPIEC
	01010	Dokumentacja techniczna i inne wydatki inwestycyjne (2011)		29 654	29 654					URZĄD GMINY BISKUPIEC
600	60016	Kształtowanie obszaru przestrzeni publicznej w centrum wsi poprzez budowę parkingu i boiska wiejskiego w miejscowości Szwarcenowo (parking)		119 253	17 916	49 583			51 754	URZĄD GMINY BISKUPIEC ,PROW
	60016	Przebudowa chodników w miejscowości Czachówki, Sumin i Rywałdzik		700 683	130 461		148 079		422 143	URZĄD GMINY BISKUPIEC , PROW
	60016	Kształtowanie obszaru przestrzeni publicznej miejscowości Biskupiec poprzez przebudowę chodników (ul. Pełna, Szpitalna, Kościelna, działka 483, Tkacka)		729 420	29 966	413 032			286 422	URZĄD GMINY BISKUPIEC, PROW
	60016	Przebudowa drogi gminnej Piotrowice-Stupnica		7 906 162	706 240	3 849 922	3 350 000			URZĄD GMINY BISKUPIEC, MSWiA
	60016	Przebudowa dróg w miejscowości : Czachówki, Sumin		506 722	506 722					URZĄD GMINY BISKUPIEC
	60016	Zagospodarowanie terenu wokół kościoła w Krotoszynach dokum.techniczna		31 000	31 000					URZĄD GMINY BISKUPIEC
	60016	Przebudowa ciągu pieszo-jezdnego osiedle 40-lecia PRL m. Biskupiec - kanalizacja burzowa		2 016 944	268 686	555 000			1 193 258	URZĄD GMINY BISKUPIEC, PROW
	60016	Przebudowa ciągu pieszo-jezdnego osiedle 40-lecia PRL m. Biskupiec - branża drogowa	668 306	668 306	12 305	256 001			400 000	URZĄD GMINY BISKUPIEC, PROW ,Oś Leader
	60016	Przedowa ul. Podgórznej wraz z kanalizacją deszczową w m. Biskupiec - dokumentacja techniczna		65 000	65 000					URZĄD GMINY BISKUPIEC
	60016	Przedowa ul. Podleśnej wraz z kanalizacją deszczową w m. Biskupiec - dokumentacja techniczna		30 000	30 000					URZĄD GMINY BISKUPIEC
	60016	Budowa chodnika przy drodze wojewódzkiej na odcinku Biskupiec - "Trzy Podkowy" dokumentacja techniczna		60 000	60 000					URZĄD GMINY BISKUPIEC
	60016	Zakup kruszywa mineralnego na drogi gminne		481 340	481 340					URZĄD GMINY BISKUPIEC
	60016	Zagospodarowanie terenu wokół kościoła w Piotrowicach- dokumentacja techniczna		50 000	50 000					URZĄD GMINY BISKUPIEC
	60016	Remonty dróg gminnych, dokumentacje techniczne i inne wydatki		57 029	57 029					URZĄD GMINY BISKUPIEC
	60016	Przebudowa drogi gminnej Wielka Tymawa - Donowo		350 000	250 000		100 000			URZĄD GMINY BISKUPIEC , FOGR
	60016	Remont dróg gminnych nawierzchnią tłucznią (12 dróg)		1 950 912	638 000	1 312 912				URZĄD GMINY BISKUPIEC
	60016	Przebudowa ulic : Tkacka, Szpitalna, Kościelna i Pełna w m. Biskupiec		301 145	301 145					URZĄD GMINY BISKUPIEC
	60016	Przebudowa drogi gminnej Łąkorz - Gaj - Bielice		50 000	50 000					URZĄD GMINY BISKUPIEC
700	70005	Remont świetlic		30 000	30 000					URZĄD GMINY BISKUPIEC
	70005	Przebudowa wraz z remontem świetlicy wiejskiej w miejscowości Podlasek		12 500	12 500					URZĄD GMINY BISKUPIEC

	70005	Przebudowa wraz z remontem świetlicy wiejskiej w miejscowości Wielka Tymawa		12 500	12 500					URZĄD GMINY BISKUPIEC
	70005	Przebudowa wraz z remontem świetlicy wiejskiej w miejscowości Sumin		12 500	12 500					URZĄD GMINY BISKUPIEC
	70005	Przebudowa wraz z remontem świetlicy wiejskiej w miejscowości Wonna		12 500	12 500					URZĄD GMINY BISKUPIEC
	70005	Przebudowa wraz z remontem świetlicy wiejskiej w miejscowości Osetno		12 500	12 500					URZĄD GMINY BISKUPIEC
	70005	Przebudowa wraz z remontem świetlicy wiejskiej w miejscowości Lipinki		10 000	10 000					URZĄD GMINY BISKUPIEC
	70005	Przebudowa wraz z remontem świetlicy wiejskiej w miejscowości Piotrowice		12 500	12 500					URZĄD GMINY BISKUPIEC
	70005	Remont świetlic w Łąkorzu		12 300	12 300					URZĄD GMINY BISKUPIEC
	70005	Remont świetlic w Gaju		12 300	12 300					URZĄD GMINY BISKUPIEC
	70005	Zakupy inwestycyjne		5 000	5 000					URZĄD GMINY BISKUPIEC
750	75023	Remont budynku urzędu		6 500	6 500					URZĄD GMINY BISKUPIEC
	75023	Zakupy inwestycyjne		5 000	5 000					URZĄD GMINY BISKUPIEC
754	75412	Doposażenie OSP w Biskupcu w samochod ratowniczo-gasniczy		649 560	25 912	104 000			519 648	URZĄD GMINY BISKUPIEC, RPO
	75412	Remont OSP Biskupiec		8 000	8 000					URZĄD GMINY BISKUPIEC
801	80101	Zastosowanie odnawialnych źródeł energii przy kompleksowej modernizacji systemu grzewczego szkoły podstawowej w Łąkorzu		1 359 047	66 500	258 510			1 034 037	URZĄD GMINY BISKUPIEC, RPO
	80101	Termomodernizacja budynku szkoły podstawowej w Łąkorzu		505 412		505 412				URZĄD GMINY BISKUPIEC
	80101	Budowa parkingu przy Szkole Podstawowej w Biskupcu		519 784	519 784					URZĄD GMINY BISKUPIEC
	80101	Budowa placu zabaw "Radosna szkoła " przy Szkole Podstawowej w Krotoszynach		136 200	72 350		63 850			URZĄD GMINY BISKUPIEC, MEN
	80101	Budowa placu zabaw "Radosna szkoła " przy Szkole Podstawowej w Lipinkach		136 200	72 350		63 850			URZĄD GMINY BISKUPIEC, MEN
	80101	Zastosowanie odnawialnych źródeł energii przy kompleksowej modernizacji systemu grzewczego szkoły podstawowej w Lipinkach - dokumentacja		51 000	51 000					URZĄD GMINY BISKUPIEC
	80101	Zakupy inwestycyjne		5 000	5 000					URZĄD GMINY BISKUPIEC
	80110	Zastosowanie odnawialnych źródeł energii przy kompleksowej modernizacji systemu grzewczego Publicznego Gimnazjum w Bielicach - dokumentacja		51 000	51 000					URZĄD GMINY BISKUPIEC
900	90019	Budowa wodociągu z przyłączami ,rozpatrzenie kolizji , odcinek pomiędzy Słupnicą a Piotrowicami gm. Biskupiec		335 383	335 383					URZĄD GMINY BISKUPIEC
921	92109	Przebudowa wraz z remontem i zagospodarowaniem terenu wokół Wiejskiego Domu Kultury w miejscowości Krotoszyny - dokumentacja techniczna		16 000	16 000					URZĄD GMINY BISKUPIEC
	92109	Rozwój infrastruktury poprzez przebudowę Wiejskiego Domu Kultury w m. Łąkorz		3 000	3 000					URZĄD GMINY BISKUPIEC
926	92601	Budowa kompleksu sportowego "Orlik" w Biskupcu		1 089 000		256 000	833 000			URZĄD GMINY BISKUPIEC, Ministerstwo Sportu, Urząd Marszałkowski
	92601	Kształtowanie obszaru przestrzeni publicznej w centrum wsi poprzez budowę parkingu i boiska wiejskiego w miejscowości Szwarcenowo (boisko)		598 638	32 084	407 814			158 740	URZĄD GMINY BISKUPIEC, PROW
	92601	Budowa boiska w miejscowości Krotoszyny		17 500	17 500					URZĄD GMINY BISKUPIEC
	92601	Budowa boiska w miejscowości Lipinki		17 500	17 500					URZĄD GMINY BISKUPIEC
	92601	Budowa boiska w miejscowości Ostrowite		22 500	22 500					URZĄD GMINY BISKUPIEC
	92601	Budowa boiska w miejscowości Wonna		10 000	10 000					URZĄD GMINY BISKUPIEC
<b>Ogółem</b>				678 306	21 945 394	5 352 427	7 968 186	4 558 779	4 066 002	x

Przewodniczący Rady Gminy


  
Jerzy Czaplinski

Wydatki\* na programy i projekty realizowane ze środków pochodzących z funduszy strukturalnych i Funduszu Spójności oraz pozostałe środki pochodzące ze źródeł zagranicznych nie podlegających zwrotowi

Lp.	Projekt	Kategoria interwencji funduszy strukturalnych	Klasyfikacja (rozdział)	Wydatki w okresie realizacji Projektu (całkowita wartość Projektu) (6+7)	w tym:		Planowane wydatki						
					Środki z budżetu krajowego	Środki z budżetu UE	2011 rok						
							Wydatki razem (9+13)	z tego:				z tego, źródła finansowania:	
								Wydatki razem (10+11)	z tego, źródła finansowania:		Wydatki razem (13+14)	z tego, źródła finansowania:	
pożyczki i kredyty	pozostałe**	pożyczki i kredyty	pozostałe										
1	2	3	4	5	6	7	8	9	10	11	12	13	14
1	Wydatki majątkowe razem:		x	8 122 857	3 356 608	4 766 249	6 851 851	2 785 849	2 043 940	741 909	4 066 002	2 695 297	1 370 705
1.1	Program:	Regionalny Program Operacyjny Warmia i Mazury 2007-2013											
	Priorytet:	Środowisko przyrodnicze											
	Działanie:	6.2 Ochrona środowiska przed zanieczyszczeniami											
	Nazwa projektu:	Doposażenie OSP w Biskupcu w niezbędny samochód ratowniczo-gaśniczy											
	Razem wydatki:		75412	649 560	129 912	519 648	649 560	129 912	104 000	25 912	519 648		519 648
	z tego: 2011r.			649 560	129 912	519 648							
2012r.			0										
2013r.			0										
2014r.***			0										
1.2	Program:	Program Rozwoju Obszarów Wiejskich 2007-2013											
	Priorytet:												
	Działanie:												
	Nazwa projektu:	Kształtowanie obszaru przestrzeni publicznej poprzez budowę parkingu i boiska wiejskiego w miejscowości Szwarcenowo											
	Razem wydatki:		60016 i 92601	723 991	513 497	210 494	717 891	507 397	457 397	50 000	210 494	193 474	17 020
	z tego: 2011r.			717 891	507 397	210 494							
2012r.			0										
2013r.			0										
2014r.***			0										
1.3	Program:	Program Rozwoju Obszarów Wiejskich 2007-2013											
	Priorytet:												
	Działanie:												
	Nazwa projektu:	Kształtowanie centrum wsi poprzez przebudowę chodnika w miejscowościach Czachówki, Sumin, Rywałdzik											
	Razem wydatki:		60016	748 782	326 639	422 143	700 683	278 540		278 540	422 143	422 143	
	z tego: 2011r.			700 683	278 540	422 143							
2012r.			0										
2013r.			0										
2014r.***			0										
1.4	Program:	Program Rozwoju Obszarów Wiejskich 2007-2013											
	Priorytet:												
	Działanie:												
	Nazwa projektu:	Kształtowanie obszaru przestrzeni publicznej miejscowości Biskupiec poprzez przebudowę chodników											
	Razem wydatki:		60016	766 595	480 173	286 422	729 420	442 998	413 032	29 966	286 422	286 422	
	z tego: 2011r.			729 420	442 998	286 422							
2012r.			0										
2013r.			0										
2014r.			0										

1	2	3	4	5	6	7	8	9	10	12	13	14	16	
1.5	Program:	Program Rozwoju Obszarów Wiejskich 2007-2013												
	Priorytet:	Oś Leader												
	Działanie:													
	Nazwa projektu:	Przebudowa ciągu pieszo-jezdnego Osiedle 40-lecia PRL w m.Biskupiec - branża drogowa												
	Razem wydatki:		60016	668 306	268 306	400 000	668 306	268 306	256 001	12 305	400 000	400 000		
	z tego: 2011r.			668 306	268 306	400 000								
2012r.			0											
2013r.			0											
2014r.			0											
1.6	Program:	Program Rozwoju Obszarów Wiejskich 2007-2013												
	Priorytet:	Oś.Środowisko przyrodnicze												
	Działanie:													
	Nazwa projektu:	Budowa odcinka sieci kanalizacji sanitarnej wraz z przyłączami i przepompownią w miejscowości Łąkorz i Biskupiec w Gminie Biskupiec												
	Razem wydatki:		01010	1 010 309	310 062	700 247	10 000	10 000		10 000	0			
	z tego: 2011r.			10 000	10 000	0								
2012r.			1 000 309	300 062	700 247									
2013r.			0											
2014r.			0											
1.7	Program:	Regionalny Program Operacyjny Warmia i Mazury 2007-2013												
	Priorytet:	Środowisko przyrodnicze												
	Działanie:	6.2 Ochrona środowiska przed zanieczyszczeniami												
	Nazwa projektu:	Zastosowanie odnawialnych źródeł energii przy kompleksowej modernizacji systemu grzewczego szkoły podstawowej w Łąkorzu												
	Razem wydatki:		80101	1 463 370	429 333	1 034 037	1 359 047	325 010	258 510	66 500	1 034 037	200 000	834 037	
	z tego: 2011r.			1 359 047	325 010	1 034 037								
2012r.			0											
2013r.			0											
2014r.			0											
1.8	Program:	Regionalny Program Operacyjny Warmia i Mazury 2007-2013												
	Priorytet:	Środowisko przyrodnicze												
	Działanie:	6.2 Ochrona środowiska przed zanieczyszczeniami												
	Nazwa projektu:	Przebudowa ciągu pieszo-jezdnego Osiedle 40-lecia PRL w m. Biskupiec - kanalizacja burzowa												
	Razem wydatki:		60016	2 091 944	898 686	1 193 258	2 016 944	823 686	555 000	268 686	1 193 258	1 193 258		
	z tego: 2011r.			2 016 944	823 686	1 193 258								
2012r.			0											
2013r.			0											
2014r.			0											
1.9	Program:													
	Priorytet:													
	Działanie:													
	Nazwa projektu:													
	Razem wydatki:										0			
	z tego: 2011r.													
2012r.														
2013r.														
2014r.														

<b>2</b>	<b>Wydatki bieżące razem:</b>	<b>x</b>	<b>1 029 681</b>	<b>142 011</b>	<b>887 670</b>	<b>382 653</b>	<b>69 678</b>	<b>0</b>	<b>69 678</b>	<b>312 975</b>	<b>0</b>	<b>312 975</b>
2.1	Program:	Program Operacyjny Kapitał Ludzki 2007-2013										
	Priorytet:	VII Promocja integracji społecznej										
	Działanie:	7.1.1 Rozwój i upowszechnianie aktywnej integracji przez ośrodki pomocy społecznej										
	Nazwa projektu:	Nadzieja na lepsze jutro										
	Razem wydatki:	85395 i 85214	670 059	83 358	586 701	187 346	19 708		19 708	167 638		167 638
	z tego: 2011r.		187 346	19 708	167 638							
	2012r.		0									
	2013r.		0									
	2014r.		0									
2.2	Program:	Program Operacyjny Kapitał Ludzki 2007-2013										
	Priorytet:	V Dobre rządzenie										
	Działanie:	5.2 Wzmocnienie potencjału administracji samorządowej										
	Nazwa projektu:	Profesjonalny urząd gminy drogą do sukcesu gminy Biskupiec										
	Razem wydatki:	75101 i 75023	131 119	18 728	112 391	53 744	14 392		14 392	39 352		39 352
	z tego: 2011r.		53 744	14 392	39 352							
	2012r.											
	2013r.											
	2014r.											
2.3	Program:	Program Operacyjny Kapitał Ludzki 2007-2013										
	Priorytet:	IX Rozwój wykształcenia i kompetencji w regionach										
	Działanie:	9.1. Wyrównywanie szans edukacyjnych i zapewnienie wysokiej jakości usług edukacyjnych świadczonych w systemie oświaty										
	Nazwa projektu:	Indywidualne podejście do uczniów jako gwarancja ich pierwszych sukcesów szkolnych										
	Razem wydatki:	80101 i 80114	228 503	39 925	188 578	141 563	35 578		35 578	105 985		105 985
	z tego: 2011r.		141 563	35 578	105 985							
	2012r.		86 940	4 347	82 593							
	2013r.											
	2014r.											
<b>Ogółem (1+2)</b>		<b>x</b>	<b>9 152 538</b>	<b>3 498 619</b>	<b>5 653 919</b>	<b>7 234 504</b>	<b>2 855 527</b>	<b>2 043 940</b>	<b>811 587</b>	<b>4 378 977</b>	<b>2 695 297</b>	<b>1 683 680</b>

\* wydatki obejmują wydatki bieżące i majątkowe (dotyczące inwestycji rocznych i ujętych w Wieloletniej Prognozie Finansowej)

\*\* środki własne jst, współfinansowanie z budżetu państwa oraz inne

Przewodniczący Rady Gminy

Jerzy Czaplinski



## Dochody i wydatki związane z realizacją zadań z zakresu administracji rządowej i innych zadań zleconych odrębnymi ustawami w 2011 rok

w złotych

Dział	Rozdział	§*	dochody - dotacje ogółem	Wydatki ogółem (6+10)	z tego:					Plan dochodów budżetu państwa związane z realizacją zadań zleconych
					Wydatki bieżące	w tym:			Wydatki majątkowe	
						wynagrodzenia	składki naliczane od wynagrodzeń	świadczenia społeczne		
1	2	3	4	5	6	7	8	9	10	11
010			480 141	480 141	480 141	6 044	1 061	0	0	
	01095		480 141	480 141	480 141	6 044	1 061	0	0	
		2010	480 141							
		4010		6 044	6 044	6 044				
		4110		913	913		913			
		4120		148	148		148			
		4210		357	357					
		4300		1 952	1 952					
		4430		470 727	470 727					
750			76 910	76 910	76 910	50 581	10 672	0	0	310
	75011		51 896	51 896	51 896	44 148	7 748	0	0	310
		2010	51 896							
		0690								310
		4010		40 588	40 588	40 588				
		4040		3 560	3 560	3 560				
		4110		6 666	6 666		6 666			
		4120		1 082	1 082		1 082			
		4210		0	0					
	75056		25 014	25 014	25 014	6 433	2 924	0		
		2010	25 014							
		3020		6 400	6 400					
		3040		8 450	8 450					
		4110		2 501	2 501		2 501			
		4120		423	423		423			
		4170		6 433	6 433	6 433				
		4210		696	696					
		4410		111	111					
751			10 601	10 601	10 601	5 456	945	0	0	
	75101		1 578	1 578	1 578	1 342	236	0	0	
		2010	1 578							
		4010		1 342	1 342	1 342				



## Przychody i rozchody budżetu Gminy Biskupiec w 2011 roku

w złotych

L.p.	Treść	Klasyfikacja §	Kwota	
			Przewidywane wykonanie 2010 <sup>*)</sup>	Plan na 2011 rok
1	2	3	4	5
1.	Planowane dochody, w tym:			40 731 873
1.1	Planowane dochody bieżące			27 981 062
1.2	Planowane dochody majątkowe			12 750 811
2.	Planowane wydatki, w tym:			50 313 310
2.1	Planowane wydatki bieżące			27 879 916
2.2	Planowane wydatki majątkowe			22 433 394
	Nadwyżka (1-2)			
	Deficyt (1-2)			-9 581 437
I.	Finansowanie (Przychody - Rozchody)		0	9 581 437
Przychody ogółem:				14 087 396
1.	Kredyty	§ 952		9 348 159
2.	Kredyty na finansowanie zadań realizowanych z udziałem środków pochodzących z budżetu UE	§ 952		1 584 940
3.	Pożyczki	§ 952		
4.	Pożyczki na finansowanie zadań realizowanych z udziałem środków pochodzących z budżetu UE	§ 952		659 000
5.	Pożyczki na finansowanie zadań realizowanych z udziałem środków pochodzących z budżetu UE	§ 903		2 495 297
6.	Spląty pożyczek udzielonych	§ 951		
7.	Prywatyzacja majątku j.s.t.	§ 941 do 944		
8.	Nadwyżka budżetu z lat ubiegłych	§ 957		
9.	Obligacje skarbowe	§ 911		
10.	Inne papiery wartościowe	§ 931		
11.	Wolne środki, o których mowa w art. 217 ust. 2 pkt 6 ustawy	§ 950		
Rozchody ogółem :				4 505 959
1.	Spląty kredytów	§ 992		859 344
2.	Spląty kredytów otrzymanych na finansowanie zadań realizowanych z udziałem środków pochodzących z budżetu UE	§ 992		1 166 016
3.	Spląty pożyczek	§ 992		
4.	Spląty pożyczek otrzymanych na finansowanie zadań realizowanych z udziałem środków pochodzących z budżetu UE	§ 963		2 480 599
5.	Udzielone pożyczki	§ 991		
6.	Przelewy na rachunki lokat	§ 994		
7.	Wykup innych papierów wartościowych	§ 982		
8.	Wykup obligacji samorządowych	§ 971		
9.	Rozchody z tytułu innych rozliczeń krajowych	§ 995		

\*) dotyczy tylko projektu wg stanu na 30 września 2010r.

Przewodniczący Rady Gminy

  
Jerzy Czapliński