

**Uchwała Nr V/33/11
Rady Gminy Biskupiec
z dnia 24 marca 2011r.**

w sprawie: uchwalenia zmian do budżetu Gminy Biskupiec na 2011 rok

Na podstawie art. 18 ust. 2 pkt 4, pkt 9 lit. „i” ustawy z dnia 8 marca 1990r. o samorządzie gminnym (t.j. Dz. U. z 2001 r. Nr 142 poz. 1591 z późn. zm.) oraz art. 211, art. 212, art. 214, art. 215, art. 222, art. 235, art. 236, art. 237, art. 239, art. 258, ust. 1 i art. 264 ust. 3 ustawy z dnia 27 sierpnia 2009r. o finansach publicznych (Dz. U. Nr 157 poz. 1240 z późn. zm.) w związku z art. 121 ustawy z dnia 27 sierpnia 2009r. – Przepisy wprowadzające ustawę o finansach publicznych (Dz. U. Nr 157 poz. 1241 z późn. zm.).

Rada Gminy uchwała, co następuje:

W uchwale Nr III/12/10 z dnia 30 grudnia 2010 r w sprawie uchwalenia budżetu Gminy na 2011r zmienionej :

- uchwałą Rady Gminy Nr IV/18/11z dnia 24 lutego 2011 roku

wprowadza się następujące zmiany :

§ 1. Dochody budżetu gminy w wysokości 36 418 815 zł, zastępuje się kwotą 37 443 028 zł zgodnie z załącznikiem nr 1,
z tego: dochody bieżące w wysokości 26 308 492 zł,
dochody majątkowe w wysokości 11 134 536 zł.

§ 2.

1. Wydatki budżetu gminy w wysokości 43 898 142 zł, zastępuje się kwotą 44 444 839 zł zgodnie z załącznikiem nr 2,
z tego: wydatki bieżące w wysokości 26 158 707 zł,
wydatki majątkowe w wysokości 18 286 132 zł.
2. Wydatki inwestycyjne w 2011 roku w wysokości 17 798 132 zł., zgodnie z załącznikiem nr 3.
3. Wydatki na programy i projekty realizowane ze środków pochodzących z funduszy strukturalnych i Funduszu Spójności oraz pozostałe środki pochodzące ze źródeł zagranicznych nie podlegających zwrotowi w wysokości 6 976 179 zł, zgodnie z załącznikiem nr 4.
4. Dochody i wydatki związane z realizacją:
 - ✓ zadań z zakresu administracji rządowej i innych zleconych jednostce samorządu terytorialnego odrębnymi ustawami, stanowią załącznik nr 5,
 - ✓ zadań realizowanych w drodze umów lub porozumień między jednostkami samorządu terytorialnego, stanowią załącznik nr 6.

§ 3. Deficyt budżetu gminy w wysokości 7 001 811 zł zostanie pokryty przychodami pochodzącymi z:

- 1) kredytów w kwocie 3 571 448 zł,
- 2) pożyczek w kwocie 3 430 363 zł.

§ 4. Przychody budżetu w wysokości 11 507 770 zł, rozchody w wysokości 4 505 959 zł, zgodnie z załącznikiem nr 7.

§ 5. Limity zobowiązań z tytułu zaciąganych kredytów i pożyczek, zaciąganych na:

- 1) finansowanie planowanego deficytu budżetu w kwocie – 3 324 001 zł,
- 2) spłatę wcześniej zaciągniętych zobowiązań z zaciągniętych pożyczek i kredytów w kwocie – 4 505 959 zł,

- 3) wyprzedzające finansowanie działań finansowanych ze środków pochodzących z budżetu Unii Europejskiej w kwocie - 3 677 810 zł.

§ 6. Zestawienie planowanych kwot dotacji udzielonych z budżetu jednostki samorządu terytorialnego, stanowi załącznik nr 8.

§ 7. W niniejszej uchwale dokonano zmian w uchwale Nr IV/18/11 Rady Gminy Biskupiec z dnia 24 lutego 2011 :

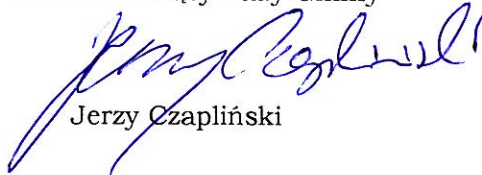
- 1) w załączniku nr 6 wykazano dotacje w rozdziale 75095 § 2330 w wysokości 600 zł.
- 2) w załączniku nr 2 i załączniku nr 6 w rozdziale 75411, skorygowano pomyłkę : w § 6300 ujęto kwotę 10 000 zł. , dotyczącą dotacji na pomoc finansową dla powiatu , którą przez pomyłkę zapisano w § 6220
- 3) w załączniku nr 2 skorygowano pomyłkę : w rozdziale 60016 w planie wydatków w § 6050 zwiększono o kwotę 123 699 zł. , którą pomyłkowo ujęto w planie wydatków w rozdziale 60016 § 6057

§ 8. W załącznikach nr 1,2,3,4,5,6,7 wprowadza się zmiany określone w niniejszej uchwale.

§ 9. Wykonanie Uchwały powierza się Wójtowi Gminy Biskupiec.

§ 10. Uchwała wchodzi w życie z dniem podjęcia i podlega ogłoszeniu w sposób zwyczajowo przyjęty na terenie gminy.

Przewodniczący Rady Gminy



Jerzy Czapliński

Plan dochodów budżetu Gminy Biskupiec na 2011 r.

w złotych

Dział	Rozdział	§	Treść	Plan 2011 r.	zmiany		PLAN PO ZMIANACH
					+	-	
1	2	3	4	5	6	7	8
010			ROLNICTWO I ŁOWIECTWO	48 000	613 374	0	661 374
	01010		Infrastruktura wodociągowa i sanitacyjna wsi	48 000	613 374		661 374
		2700	środki na dofinansowanie własnych zadań bieżących gmin, powiatów, samorządów województw, pozyskane z innych źródeł	5 000			5 000
		6207	dotacje celowe w ramach programów finansowanych z udziałem środków europejskich oraz środków, o których mowa w art. 5 ust. 1 pkt 3 oraz ust. 3 pkt 5 i 6 ustawy lub płatności w ramach budżetu środków europejskich		613 374		613 374
		6290	środki na dofinansowanie własnych inwestycji gmin pozyskane z innych źródeł	43 000			43 000
	01095		Pozostała działalność		0	0	
		2010	dotacje celowe otrzymane z budżetu państwa na realizację zadań bieżących z zakresu administracji rządowej oraz innych zadań zleconych gminie ustawami				
020			LEŚNICTWO	7 200	0	0	7 200
	02095		Pozostała działalność	7 200	0	0	7 200
		0750	dochody z najmu i dzierżawy składników majątkowych Skarbu Państwa lub j.s.t. Lub innych jednostek zaliczanych do sektora finansów publicznych oraz innych umów o podobnym charakterze	7 200			7 200
600			TRANSPORT I ŁĄCZNOŚĆ	7 092 696	3 976 519	4 072 275	6 996 940
	60016		Drogi publiczne gminne	7 092 696	3 976 519	4 072 275	6 996 940
		6207	dotacje celowe w ramach programów finansowanych z udziałem środków europejskich oraz środków, o których mowa w art. 5 ust. 1 pkt 3 oraz ust. 3 pkt 5 i 6 ustawy lub płatności w ramach budżetu środków europejskich	816 698			816 698
		6290	środki na dofinansowanie własnych inwestycji gmin pozyskane z innych źródeł	3 000 000		3 000 000	0
		6297	środki na dofinansowanie własnych inwestycji gmin pozyskane z innych źródeł	2 699 479	400 000	495 756	2 603 723
		6300	wpływy z tytułu pomocy finansowej udzielanej między jednostkami samorządu terytorialnego na dofinansowanie własnych zadań inwestycyjnych i zakupów inwestycyjnych	576 519		576 519	0
		6330	dotacje celowe otrzymane z budżetu państwa na realizację inwestycji i zakupów inwestycyjnych własnych gmin		3 000 000		3 000 000
		6620	dotacje celowe otrzymane z powiatu na inwestycje i zakupy inwestycyjne realizowane na podstawie porozumień między jednostkami samorządu terytorialnego		576 519		576 519
700			GOSPODARKA MIESZKANIOWA	369 110	0	0	369 110
	70005		Gospodarka gruntami i nieruchomościami	369 110	0	0	369 110
		0470	wpływy z opłat za zarząd, użytkowanie i użytkowanie wieczyste nieruchomości	8 000			8 000

	0490	wpływy z innych lokalnych opłat pobieranych przez jednostki samorządu terytorianego na podstawie odrębnych ustaw	100			100
	0750	dochody z najmu i dzierżawy składników majątkowych Skarbu Państwa lub j.s.t. Lub innych jednostek zaliczanych do sektora finansów publicznych oraz innych umów o podobnym charakterze	150 000			150 000
	0760	wpływy z tytułu przekształcenia prawa użytkowania wieczystego przysługującego osobom fizycznym w prawo własności	1 010			1 010
	0770	wpływy z tytułu odpłatnego nabycia prawa własności oraz prawa użytkowania wieczystego nieruchomości	200 000			200 000
	0920	pozostałe odsetki	10 000			10 000
710		DZIAŁALNOŚĆ USŁUGOWA				
	71035	Cmentarze				
	2020	dotacje celowe otrzymane z budżetu państwa na zadania bieżące realizowane przez gminę na podstawie porozumień z organami administracji rządowej				
750		ADMINISTRACJA PUBLICZNA	250 846	11 144	0	261 990
	75011	Urzędy Wojewódzkie	51 896	0	0	51 896
	2010	dotacje celowe otrzymane z budżetu państwa na realizację zadań bieżących z zakresu administracji rządowej oraz innych zadań zleconych gminie ustawami	51 896			51 896
	75023	Urzędy gmin	198 950	0	0	198 950
	0970	wpływy z różnych dochodów	1 400			1 400
	2460	środki otrzymane od pozostałych jednostek zaliczanych do sektora finansów publicznych na realizację zadań bieżących jednostek zalicznych do sektora finansów publicznych	197 550			197 550
	75056	Spis powszechny i inne		11 144		11 144
	2010	dotacje celowe otrzymane z budżetu państwa na realizację zadań bieżących z zakresu administracji rządowej oraz innych zadań zleconych gminie ustawami		11 144		11 144
751		URZĘDY NACZELNYCH ORGANÓW WŁADZY PAŃSTWOWEJ, KONTROLI I OCHRONY PRAWA ORAZ SĄDOWNICTWA	13 768	71 928	0	85 696
	75101	Urzędy naczelných organów władzy państwowej ,kontroli i ochrony prawa	13 768	71 928	0	85 696
	2007	dotacje celowe w ramach programów finansowanych z udziałem środków europejskich oraz środków, o których mowa w art. 5 ust. 1 pkt 3 oraz ust. 3 pkt 5 i 6 ustawy lub płatności w ramach budżetu środków europejskich	11 887	71 252		83 139
	2009	dotacje celowe w ramach programów finansowanych z udziałem środków europejskich oraz środków, o których mowa w art. 5 ust. 1 pkt 3 oraz ust. 3 pkt 5 i 6 ustawy lub płatności w ramach budżetu środków europejskich	303	676		979
	2010	dotacje celowe otrzymane z budżetu państwa na realizację zadań bieżących z zakresu administracji rządowej oraz innych zadań zleconych gminie ustawami	1 578			1 578
754		BEZPIECZEŃSTWO PUBLICZNE I OCHRONA PRZECIWOŻAROWA	658 800	0	139 152	519 648
	75412	Ochotnicze straże pożarne	658 800	0	139 152	519 648
	6297	środki na dofinansowanie własnych inwestycji gmin pozyskane z innych źródeł	658 800		139 152	519 648

756			DOCHODY OD OSÓB PRAWNYCH, OD OSÓB FIZYCZNYCH I OD INNYCH JEDNOSTEK NIE POSIADAJĄCYCH OSOBOWOŚCI PRAWNEJ ORAZ WYDATKI ZWIĄZANE Z ICH POBOREM	6 264 315	0	0	6 264 315
	75601		Wpływy z podatku dochodowego od osób fizycznych	210		0	210
		0350	podatek od działalności gospodarczej osób fizycznych, opłacony w formie karty podatkowej	200			200
		0910	odsetki od nieterminowych wpłat z tytułu podatków i opłat	10			10
	75615		Wpływy z podatku rolnego, podatku leśnego, podatku od czynności cywilno prawnych, podatków i opłat lokalnych od osób prawnych i innych jednostek organizacyjnych	1 608 951	0	0	1 608 951
		0310	podatek od nieruchomości	1 351 541			1 351 541
		0320	podatek rolny	110 556			110 556
		0330	podatek leśny	131 784			131 784
		0340	podatek od środków transportowych	5 900			5 900
		0500	podatek od czynności cywilno prawnych	1 150			1 150
		0690	wpływy z różnych opłat	20			20
		0910	odsetki od nieterminowych wpłat z tytułu podatków i opłat	8 000			8 000
		2680	rekompensaty utraconych dochodów w podatkach i opłatach lokalnych	0			0
	75616		Wpływy z podatku rolnego, podatku leśnego, podatku od spadków i darowizn, podatku od czynności cywilno prawnych oraz podatków i opłat lokalnych od osób fizycznych.	2 515 643	0	0	2 515 643
		0310	podatek od nieruchomości	1 530 763			1 530 763
		0320	podatek rolny	636 749			636 749
		0330	podatek leśny	10 742			10 742
		0340	podatek od środków transportowych	122 816			122 816
		0360	podatek od spadków i darowizn	1 184			1 184
		0370	opłata od posiadania psów	0			0
		0430	wpływy z opłaty targowej	33 573			33 573
		0500	podatek od czynności cywilno prawnych	157 876			157 876
		0690	wpływy z różnych opłat	6 940			6 940
		0910	odsetki od nieterminowych wpłat z tytułu podatków i opłat	15 000			15 000
	75618		Wpływy z innych opłat stanowiących dochody jednostek samorządu terytorialnego na podstawie ustaw	235 000	0	0	235 000
		0410	wpływy z opłaty skarbowej	42 000			42 000
		0460	wpływy z opłaty eksploatacyjnej	34 000			34 000
		0480	wpływy z opłat za zezwolenia na sprzedaż alkoholu	126 000			126 000
		0490	wpływy z innych lokalnych opłat pobieranych przez jednostki samorządu terytorialnego na podstawie odrębnych ustaw	15 000			15 000
		0590	wpływy z opłat za koncesje i licencje	18 000			18 000
	75621		Udziały gmin w podatkach stanowiących dochód budżetu państwa	1 904 511	0	0	1 904 511
		0010	podatek dochodowy od osób fizycznych	1 903 511			1 903 511
		0020	podatek dochodowy od osób prawnych	1 000			1 000
758			ROŻNE ROZLICZENIA	13 943 990	0	178 152	13 765 838
	75801		Część oświatowa subwencji ogólnej dla jednostek samorządu terytorialnego	9 586 943	0	178 152	9 408 791
		2920	subwencje ogólne z budżetu państwa	9 586 943		178 152	9 408 791
	75807		Część wyrównawcza subwencji ogólnej dla gmin	4 162 910	0	0	4 162 910
		2920	subwencje ogólne z budżetu państwa	4 162 910			4 162 910

	75814		Różne rozliczenia finansowe	32 600		0	32 600
		0920	pozostałe odsetki	32 600			32 600
	75831		Część równoważąca subwencji ogólnej dla gmin	161 537	0	0	161 537
		2920	subwencje ogólne z budżetu państwa	161 537			161 537
801			OŚWIATA I WYCHOWANIE	1 387 090	0	0	1 387 090
	80101		Szkoły podstawowe	1 137 536	0	0	1 137 536
		0830	wpływy z usług	300			300
		0920	pozostałe odsetki	300			300
		0970	wpływy z różnych dochodów	300			300
		2030	dotacje celowe otrzymane z budżetu państwa na realizację własnych zadań bieżących gmin	0			0
		2460	środki otrzymane od pozostałych jednostek zaliczanych do sektora finansów publicznych na realizację zadań bieżących jednostek zalicznych do sektora finansów publicznych	49 896			49 896
		6207	dotacje celowe w ramach programów finansowanych z udziałem środków europejskich oraz środków, o których mowa w art. 5 ust. 1 pkt 3 oraz ust. 3 pkt 5 i 6 ustawy lub płatności w ramach budżetu środków europejskich	1 086 740			1 086 740
	80110		Gimnazja	33 564	0	0	33 564
		0830	wpływu z usług	100			100
		0920	pozostałe odsetki	100			100
		0970	wpływy z różnych dochodów	100			100
		2460	środki otrzymane od pozostałych jednostek zaliczanych do sektora finansów publicznych na realizację zadań bieżących jednostek zalicznych do sektora finansów publicznych	33 264			33 264
	80114		Zespoły obsługi ekonomiczno-administracyjnej szkół	16 832	0	0	16 832
		0920	pozostałe odsetki	100			100
		0970	wpływy z różnych dochodów	100			100
		2460	środki otrzymane od pozostałych jednostek zaliczanych do sektora finansów publicznych na realizację zadań bieżących jednostek zalicznych do sektora finansów publicznych	16 632			16 632
	80148		Stolówki szkolne	199 158	0	0	199 158
		0830	wpływu z usług	195 000			195 000
		2460	środki otrzymane od pozostałych jednostek zaliczanych do sektora finansów publicznych na realizację zadań bieżących jednostek zalicznych do sektora finansów publicznych	4 158			4 158
851			OCHRONA ZDROWIA	0	0	0	0
	85121		Lecznictwo ambulatoryjne	0	0	0	
		6260	dotacje otrzymane z funduszy celowych na finansowanie lub dofinansowanie kosztów realizacji inwestycji i zakupów inwestycyjnych jednostek sektora finansów publicznych	0			
		6290	środki na dofinansowanie własnych inwestycji gmin pozyskane z innych źródeł				
852			POMOC SPOŁECZNA	5 179 261	47 321	217	5 226 365
	85202		Domu pomocy społecznej	6 500	0	0	6 500
		0830	wpływy z usług	6 500			6 500
	85212		Świadczenia rodzinne, zaliczka alimentacyjna oraz składki na ubezpieczenia emerytalne i rentowe z ubezpieczenia społecznego	4 512 636	24 804	0	4 537 440

	2010	dotacje celowe otrzymane z budżetu państwa na realizację zadań bieżących z zakresu administracji rządowej oraz innych zadań zleconych gminom ustawami	4 478 936	24 804		4 503 740
	0920	pozostałe odsetki	2 500			2 500
	0970	wpływy z różnych dochodów	13 200			13 200
	0980	wpływy z tytułu zwrotów wpłaconych świadczeń z funduszu alimentacyjnego	18 000			18 000
85213		Składki na ubezpieczenie zdrowotne opłacane za osoby pobierające niektóre świadczenia z pomocy społecznej	20 050	333	217	20 166
	2010	dotacje celowe otrzymane z budżetu państwa na realizację zadań bieżących z zakresu administracji rządowej oraz innych zadań zleconych gminom ustawami	5 308		217	5 091
	2030	dotacje celowe otrzymane z budżetu państwa na realizację własnych zadań bieżących gmin	14 742	333		15 075
85214		Zasiłki i pomoc w naturze oraz składki na ubezpieczenia społeczne	144 691	15 262	0	159 953
			500			500
	0920	pozostałe odsetki	3 000			3 000
	0970	wpływy z różnych dochodów	3 000			3 000
	2030	dotacje celowe otrzymane z budżetu państwa na realizację własnych zadań bieżących gmin	141 191	15 262		156 453
85216		Zasiłki stałe	77 206	1 220	0	78 426
	0920	pozostałe odsetki	500			500
	0970	wpływy z różnych dochodów	3 000			3 000
	2030	dotacje celowe otrzymane z budżetu państwa na realizację własnych zadań bieżących gmin	73 706	1 220		74 926
85219		Ośrodki pomocy społecznej	163 082	5 702	0	168 784
	0920	pozostałe odsetki	3 000			3 000
	0970	wpływy z różnych dochodów	3 000			3 000
	2010	dotacje celowe otrzymane z budżetu państwa na realizację zadań bieżących z zakresu administracji rządowej oraz innych zadań zleconych gminom ustawami		1 080		1 080
	2030	dotacje celowe otrzymane z budżetu państwa na realizację własnych zadań bieżących gmin	125 474	4 622		130 096
	2460	środki otrzymane od pozostałych jednostek zaliczanych do sektora finansów publicznych na realizację zadań bieżących jednostek zaliczanych do sektora finansów publicznych	31 608			31 608
85228		Usługi opiekuńcze i specjalistyczne usługi opiekuńcze	3 000	0	0	3 000
	0830	wpływy z usług	3 000			3 000
85295		Pozostała działalność	252 096	0	0	252 096
	2023	dotacje celowe otrzymane z budżetu państwa na zadania bieżące realizowane przez gminę na podstawie porozumień z organami administracji rządowej	0			
	2030	dotacje celowe otrzymane z budżetu państwa na realizację własnych zadań bieżących gmin	227 096			227 096
	2320	dotacje celowe otrzymane z powiatu na zadania bieżące realizowane na podstawie porozumień między jednostkami samorządu terytorialnego	25 000			25 000

853		POZOSTAŁE ZADANIA W ZAKRESIE POLITYKI SPOŁECZNEJ	65 915	103 975	2 252	167 638
	85395	Pozostała działalność	65 915	103 975	2 252	167 638
		2007 dotacje celowe w ramach programów finansowanych z udziałem środków europejskich oraz środków, o których mowa w art.. 5 ust. 1 pkt 3 oraz ust. 3 pkt 5 i 6 ustawy, lub płatności w ramach budżetu środków europejskich	55 236	103 975		159 211
		2009 dotacje celowe w ramach programów finansowanych z udziałem środków europejskich oraz środków, o których mowa w art.. 5 ust. 1 pkt 3 oraz ust. 3 pkt 5 i 6 ustawy, lub płatności w ramach budżetu środków europejskich	10 679		2 252	8 427
854		EDUKACYJNA OPIEKA WYCHOWAWCZA	0	0	0	0
	85415	Pomoc materialna dla uczniów	0			
		2030 dotacje celowe otrzymane z budżetu państwa na realizację własnych zadań bieżących gmin	0			
900		GOSPODARKA KOMUNALNA I OCHRONA ŚRODOWISKA	56 000	200 000		256 000
	90003	Oczyszczanie miast i wsi	0	200 000		200 000
		6297 środki na dofinansowanie własnych inwestycji gmin pozyskane z innych źródeł		200 000		200 000
	90019	Wpływy i wydatki związane z gromadzeniem środków z opłat i kar za korzystanie ze środowiska	56 000	0	0	56 000
		0690 wpływy z różnych opłat	50 000			50 000
		0960 otrzymane spadki, zapisy i darowizny w postaci pieniężnej	6 000			6 000
921		KULTURA I OCHRONA DZIEDZICTWA NARODOWEGO	275 000	0	275 000	0
	92109	Domy i ośrodki kultury, świetlice i kluby	275 000	0	275 000	0
		6290 środki na dofinansowanie własnych inwestycji gmin pozyskane z innych źródeł				0
		6297 środki na dofinansowanie własnych inwestycji gmin pozyskane z innych źródeł	275 000		275 000	0
926		KULTURA FIZYCZNA	806 824	667 000	0	1 473 824
	92601	Obiekty sportowe	806 824	667 000	0	1 473 824
		6290 środki na dofinansowanie własnych inwestycji gmin pozyskane z innych źródeł	666 000	167 000		833 000
		6297 środki na dofinansowanie własnych inwestycji gmin pozyskane z innych źródeł	140 824	500 000		640 824
		6299 środki na dofinansowanie własnych inwestycji gmin pozyskane z innych źródeł				0
		6330 dotacje celowe otrzymane z budżetu państwa na realizację inwestycji i zakupów inwestycyjnych własnych gmin				0
OGÓŁEM			36 418 815	5 691 261	4 667 048	37 443 028

DOCHODY OGÓŁEM :	36 418 815	5 691 261	4 667 048	37 443 028
DOCHODY BIEŻĄCE :	26 254 745	234 368	180 621	26 308 492
DOCHODY MAJĄTKOWE :	10 164 070	5 456 893	4 486 427	11 134 536

Przewodniczący Rady Gminy

Jerzy Czapliński
Jerzy Czapliński

Wydatki budżetu Gminy Biskupiec na 2011 r.

Dział	Rozdział	§*	Nazwa	Plan na 2011 r.	zmiany		PLAN PO ZMIANACH
					+	-	
010			ROLNICTWO I ŁOWIECTWO	645 161	10 000	63 617	591 544
	01010		Infrastruktura wodociągowa i sanitacyjna wsi	574 000	10 000	63 617	520 383
		4560	odsetki od dotacji oraz latności:wykorzystanych niezgodnie z przeznaczeniem lub wykorzystanych z naruszeniem procedur, o których mowa w art.. 184 ustawy, pobranych nienależnie lub w nadmiernej wysokości.	5 000			5 000
		6050	wydatki inwestycyjne jednostek budżetowych	569 000		63 617	505 383
		6057	wydatki inwestycyjne jednostek budżetowych				
		6059	wydatki inwestycyjne jednostek budżetowych		10 000		10 000
	01030		Izby rolnicze	15 000	0	0	15 000
		2850	wpłaty gmin na rzecz Izb rolniczych w wysokości 2% uzyskanych wpływów z podatku rolnego	15 000			15 000
	01095		Pozostała działalność	56 161	0	0	56 161
		2710	dotacja celowa na pomoc finansową udzielaną między jednostkami samorządu terytorialnego na dofinansowanie własnych zadań bieżących	1 500			1 500
		3030	różne wydatki na rzecz osób fizycznych	4 000			4 000
		4010	wynagrodzenia osobowe pracowników				0
		4110	składki na ubezpieczenie społeczne				0
		4120	składki na Fundusz Pracy				0
		4170	wynagrodzenia bezosobowe	2 000			2 000
		4210	zakup materiałów i wyposażenia	17 450			17 450
		4300	zakup usług pozostałych	30 911			30 911
		4410	podróże służbowe krajowe	300			300
		4430	różne opłaty i składki				0
020			LEŚNICTWO	5 959	0	0	5 959
	02095		Pozostała działalność	5 959	0	0	5 959
		4210	zakup materiałów i wyposażenia	5 050			5 050
		4300	zakup usług pozostałych	303			303
		4500	pozostałe podatki na rzecz budżetów jednostek samorządu terytorialnego	606			606
600			TRANSPORT I ŁĄCZNOŚĆ	12 887 315	1 637 824	764 455	13 760 684
	60014		Drogi publiczne powiatowe	350 000	0	0	350 000
		6300	dotacja celowa na pomoc finansową udzielaną między jednostkami samorządu terytorialnego na dofinansowanie własnych zadań inwestycyjnych i zakupów inwestycyjnych	350 000			350 000
	60016		Drogi publiczne gminne	12 537 315	1 637 824	764 455	13 410 684
		4210	zakup materiałów i wyposażenia	67 576			67 576
		4270	zakup usług remontowych	322 398			322 398
		4300	zakup usług pozostałych	302 352			302 352
		4430	różne opłaty i składki	8 000			8 000
		6050	wydatki inwestycyjne jednostek budżetowych	7 627 922	643 598		8 271 520
		6057	wydatki inwestycyjne jednostek budżetowych	2 823 178	400 000	619 455	2 603 723

		6059	wydatki inwestycyjne jednostek budżetowych	1 385 889	594 226	145 000	1 835 115
		6060	wydatki na zakupy inwestycyjne jednostek budżetowych				0
700			GOSPODARKA MIESZKANIOWA	360 504	15 000	0	375 504
	70005		Gospodarka gruntami i nieruchomościami	350 404	15 000	0	365 404
		4170	wynagrodzenia bezosobowe	6 200			6 200
		4210	zakup materiałów i wyposażenia	98 700			98 700
		4260	zakup energii	6 408			6 408
		4270	zakup usług remontowych	19 315			19 315
		4300	zakup usług pozostałych	34 635			34 635
		4380	zakup usług obejmujących tłumaczenia	208			208
		4430	różne opłaty i składki	5 487			5 487
		4520	opłaty na rzecz budżetów jednostek samorządu terytorialnego	2 658			2 658
		4530	podatek od towarów i usług	66 273			66 273
		4590	kary i odszkodowania wypłacane na rzecz osób fizycznych	2 520			2 520
		4610	koszty postępowania sądowego i prokuratorskiego	3 000			3 000
		6050	wydatki inwestycyjne jednostek budżetowych	100 000	15 000		115 000
		6060	wydatki na zakupy inwestycyjne jednostek budżetowych	5 000			5 000
	70095		Pozostała działalność	10 100	0	0	10 100
		4590	kary i odszkodowania wypłacane na rzecz osób fizycznych	4 300			4 300
		4600	kary i odszkodowania wypłacane na rzecz osób prawnych i innych jednostek organizacyjnych	5 800			5 800
710			DZIAŁALNOŚĆ USŁUGOWA	104 548	25 000	25 000	104 548
	71004		Plany zagospodarowania przestrzennego	104 000	25 000	25 000	104 000
		4170	wynagrodzenia bezosobowe		25 000		25 000
		4300	zakup usług pozostałych	104 000		25 000	79 000
	71035		Cmentarze	548	0	0	548
		4170	wynagrodzenia bezosobowe	548			548
750			ADMINISTRACJA PUBLICZNA	3 404 933	25 840	2 000	3 428 773
	75011		Urzędy wojewódzkie	51 896	0	0	51 896
		4010	wynagrodzenia osobowe pracowników	40 588			40 588
		4040	dotatkowe wynagrodzenie roczne	3 560			3 560
		4110	składki na ubezpieczenia społeczne	6 666			6 666
		4120	składki na Fundusz Pracy	1 082			1 082
		4210	zakup materiałów i wyposażenia				
	75022		Rady gmin	96 987	0	0	96 987
		3030	różne wydatki na rzecz osób fizycznych	71 330			71 330
		4210	zakup materiałów i wyposażenia	9 214			9 214
		4300	zakup usług pozostałych	16 443			16 443
	75023		Urzędy gmin	2 887 994	12 696	0	2 900 690
		3020	wydatki osobowe niezaliczone do wynagrodzeń	0			0
		4010	wynagrodzenia osobowe pracowników	1 756 052			1 756 052
		4040	dotatkowe wynagrodzenie roczne	119 261			119 261
		4110	składki na ubezpieczenia społeczne	294 873			294 873
		4120	składki na Fundusz Pracy	47 844			47 844
		4140	wpłaty na Państwowy Fundusz Rehabilitacji Osób Niepełnosprawnych	7 880			7 880
		4170	wynagrodzenia bezosobowe	77 488			77 488
		4210	zakup materiałów i wyposażenia	140 221			140 221
		4260	zakup energii	28 009			28 009

	4270	zakup usług remontowych	10 824			10 824
	4280	zakup usług zdrowotnych	2 081			2 081
	4300	zakup usług pozostałych	153 969			153 969
	4309	zakup usług pozostałych	1 696	12 696		14 392
	4350	zakup usług dostępu do sieci internet	11 110			11 110
	4360	opłaty z tytułu zakupu usług telekomunikacyjnych telefonii komórkowej	12 161			12 161
	4370	opłaty z tytułu zakupu usług telekomunikacyjnych telefoni stacjonarnej	14 887			14 887
	4380	zakup usług obejmujących tłumaczenia	520			520
	4410	podróże służbowe krajowe	44 421			44 421
	4420	podróże służbowe zagraniczne	2 081			2 081
	4430	różne opłaty i składki	7 178			7 178
	4440	odpisy na zakładowy fundusz świadczeń socjalnych	47 176			47 176
	4610	koszty postępowania sądowego i prokuratorskiego	520			520
	4700	szkolenie pracowników niebędących członkami korpusu służby cywilnej	6 242			6 242
	6050	wydatki inwestycyjne jednostek budżetowych	96 500			96 500
	6058	wydatki inwestycyjne jednostek budżetowych	0			0
	6059	wydatki inwestycyjne jednostek budżetowych	0			0
	6060	wydatki na zakupy inwestycyjne jednostek budżetowych	5 000			5 000
75056		Spis powszechny i inne		11 144	0	11 144
	3020	wydatki osobowe niezaliczone do wynagrodzeń		6 400		6 400
	4110	składki na ubezpieczenia społeczne		1 334		1 334
	4120	składki na Fundusz Pracy		217		217
	4170	wynagrodzenia bezosobowe		2 393		2 393
	4210	zakup materiałów i wyposażenia		800		800
						0
75075		Promocja jednostek samorządu terytorialnego	200 000	0	0	200 000
	4210	zakup materiałów i wyposażenia	100 000			100 000
	4300	zakup usług pozostałych	100 000			100 000
75095		Pozostała działalność	168 056	2 000	2 000	168 056
	2330	dotacje celowe przekazane do samorządu województwa na zadania bieżące realizowane na podstawie porozumień (umów) między jednostkami samorządu terytorialnego	600			600
	3030	różne wydatki na rzecz osób fizycznych	26 745			26 745
	4170	wynagrodzenia bezosobowe	8 322			8 322
	4210	zakup materiałów i wyposażenia	26 504			26 504
	4300	zakup usług pozostałych	71 892		2 000	69 892
	4390	zakup usług obejmujących wykonanie ekspertyz, analiz i opinii	9 363			9 363
	4430	różne opłaty i składki	10 715			10 715
	4480	podatek od nieruchomości	0			0
	4600	kary i odszkodowania wypłacane na rzecz osób prawnych i innych jednostek organizacyjnych	13 915			13 915
	4610	koszty postępowania sądowego i prokuratorskiego		2 000		2 000
751		URZĘDY NACZELNYCH ORGANÓW WŁADZY PAŃSTWOWEJ, KONTROLI I OCHRONY PRAWA ORAZ SĄDOWNICTWA	13 768	27 162	0	40 930
75101		Urzędy naczelnich organów władzy państwowej, kontroli i ochrony prawa	13 768	27 162	0	40 930
	4010	wynagrodzenia osobowe pracowników	1 342			1 342
	4017	wynagrodzenia osobowe pracowników	3 525	2 863		6 388

	4019	wynagrodzenia osobowe pracowników	90	73		163
	4110	składki na ubezpieczenia społeczne	203			203
	4117	składki na ubezpieczenia społeczne	533	431		964
	4119	składki na ubezpieczenia społeczne	13	12		25
	4120	składki na Fundusz Pracy	33			33
	4127	składki na Fundusz Pracy	86	71		157
	4129	składki na Fundusz Pracy	3	1		4
	4177	wynagrodzenia bezosobowe	2 145	2 146		4 291
	4179	wynagrodzenia bezosobowe	55	54		109
	4217	zakup materiałów i wyposażenia				0
	4219	zakup materiałów i wyposażenia				0
	4307	zakup usług pozostałych	5 598	20 975		26 573
	4309	zakup usług pozostałych	142	536		678
754		BEZPIECZEŃSTWO PUBLICZNE I OCHRONA PRZECIWOŻAROWA	1 240 016	10 000	183 940	1 066 076
	75405	Komendy powiatowe Policji	33 000	0	0	33 000
	6170	wpłaty jednostek na państwowy fundusz celowy na finansowanie lub dofinansowanie zadań inwestycyjnych	33 000			33 000
	75411	Komendy powiatowe Państwowej Straży Pożarnej	10 000	10 000	10 000	10 000
	6220	dotacje celowe z budżetu na finansowanie lub dofinansowanie kosztów realizacji inwestycji i zakupów inwestycyjnych innych jednostek sektora finansów publicznych	10 000		10 000	0
	6300	dotacja celowa na pomoc finansową udzielaną między jednostkami samorządu terytorialnego na dofinansowanie własnych zadań inwestycyjnych i zakupów inwestycyjnych		10 000		10 000
75412		Ochotnicze straże pożarne	1 197 016	0	173 940	1 023 076
	4110	składki na ubezpieczenia społeczne	4 621			4 621
	4120	składki na Fundusz Pracy	750			750
	4170	wynagrodzenia bezosobowe	54 600			54 600
	4210	zakup materiałów i wyposażenia	70 103			70 103
	4260	zakup energii	27 729			27 729
	4270	zakup usług remontowych	24 494			24 494
	4280	zakup usług zdrowotnych	4 427			4 427
	4300	zakup usług pozostałych	15 170			15 170
	4370	opłaty z tytułu zakupu usług telekomunikacyjnych telefonii stacjonarnej	3 121			3 121
	4410	podróże służbowe krajowe	1 301			1 301
	4430	różne opłaty i składki	30 200			30 200
	6050	wydatki inwestycyjne jednostek budżetowych	137 000			137 000
	6057	wydatki inwestycyjne jednostek budżetowych	0			0
	6059	wydatki inwestycyjne jednostek budżetowych	0			0
	6067	wydatki na zakupy inwestycyjne jednostek budżetowych	658 800		139 152	519 648
	6069	wydatki na zakupy inwestycyjne jednostek budżetowych	164 700		34 788	129 912
756		DOCHODY OD OSÓB PRAWNYCH, OD OSÓB FIZYCZNYCH I OD INNYCH JEDNOSTEK NIEPOSIADAJĄCYCH OSOBOWOŚCI PRAWNEJ ORAZ WYDATKI ZWIĄZANE Z ICH POBOREM	96 708	0	0	96 708
	75647	Pobór podatków, opłat i niepodatkowych należności budżetowych	96 708	0	0	96 708
	4100	wynagrodzenia agencyjno-prowizyjne	54 540			54 540
	4300	zakup usług pozostałych	37 168			37 168
	4610	koszty postępowania sądowego i prokuratorskiego	5 000			5 000
757		OBSŁUGA DŁUGU PUBLICZNEGO	500 000	0	0	500 000
	75702	Obsługa papierów wartościowych, kredytów i pożyczek j.s.t.	500 000	0	0	500 000

	8070	odsetki i dyskonto od skarbowych papierów wartościowych, kredytów i pożyczek oraz innych instrumentów finansowych, związanych z obsługą długu krajowego	500 000			500 000
75704		Rozliczenia z tytułu poręczeń i gwarancji udzielonych przez Skarb Państwa lub jednostkę samorządu terytorialnego	0	0	0	0
	8020	wypłaty z tytułu poręczeń i gwarancji				
758		RÓŻNE ROZLICZENIA	130 000	0	0	130 000
75818		Rezerwy ogólne i celowe	130 000	0	0	130 000
	4810	rezerwy	130 000			130 000
801		OŚWIATA I WYCHOWANIE	14 289 862	776 071	486 714	14 579 219
80101		Szkoły podstawowe	8 655 011	773 961	438 332	8 990 640
	3020	wydatki osobowe niezaliczone do wynagrodzeń	334 165			334 165
	4010	wynagrodzenia osobowe pracowników	4 209 139		105 000	4 104 139
	4040	dotychczasowe wynagrodzenie roczne	305 134			305 134
	4110	składki na ubezpieczenia społeczne	735 621		15 946	719 675
	4120	składki na Fundusz Pracy	118 648		2 572	116 076
	4170	wynagrodzenia bezosobowe	6 500	3 000	3 000	6 500
	4210	zakup materiałów i wyposażenia	356 920		1 500	355 420
	4240	zakup pomocy naukowych, dydaktycznych i książek	29 000		9 000	20 000
	4260	zakup energii	341 000			341 000
	4270	zakup usług remontowych	47 000	300 000		347 000
	4280	zakup usług zdrowotnych	1 500			1 500
	4300	zakup usług pozostałych	78 000			78 000
	4350	zakup usług dostępu do sieci internet	2 400			2 400
	4370	opłaty z tytułu zakupu usług telekomunikacyjnych telefoni stacjonarnej	9 300			9 300
	4410	podróże służbowe krajowe	6 500			6 500
	4430	pozostałe opłaty i składki	17 100			17 100
	4440	odpis na zakładowy fundusz świadczeń socjalnych	252 137	1 177	1 314	252 000
	4700	szkolenie pracowników niebędących członkami korpusu służby cywilnej	7 400			7 400
	6050	wydatki inwestycyjne jednostek budżetowych	500 000	469 784	300 000	669 784
	6057	wydatki inwestycyjne jednostek budżetowych	1 034 037			1 034 037
	6059	wydatki inwestycyjne jednostek budżetowych	258 510			258 510
	6060	wydatki na zakupy inwestycyjne jednostek budżetowych	5 000			5 000
80103		Oddziały przedszkolne w szkołach podstawowych	480 879	0	0	480 879
	3020	wydatki osobowe niezaliczone do wynagrodzeń	31 983			31 983
	4010	wynagrodzenia osobowe pracowników	329 919			329 919
	4040	dotychczasowe wynagrodzenie roczne	24 085			24 085
	4110	składki na ubezpieczenia społeczne	58 511			58 511
	4120	składki na Fundusz Pracy	9 437			9 437
	4210	zakup materiałów i wyposażenia	2 300			2 300
	4240	zakup pomocy naukowych, dydaktycznych i książek	3 500			3 500
	4280	zakup usług zdrowotnych	350			350
	4300	zakup usług pozostałych	800			800
	4410	podróże służbowe krajowe	450			450
	4440	odpis na zakładowy fundusz świadczeń socjalnych	18 844			18 844
	4700	szkolenie pracowników niebędących członkami korpusu służby cywilnej	700			700
80110		Gimnazja	3 638 343	0	47 909	3 590 434
	3020	wydatki osobowe niezaliczone do wynagrodzeń	194 229			194 229
	4010	wynagrodzenia osobowe pracowników	2 358 882		32 225	2 326 657

	4040	dodatkowe wynagrodzenie roczne	164 710			164 710
	4110	składki na ubezpieczenia społeczne	411 629	4 895		406 734
	4120	składki na Fundusz Pracy	66 392	789		65 603
	4170	wynagrodzenia bezosobowe	2 500			2 500
	4210	zakup materiałów i wyposażenia	146 280			146 280
	4240	zakup pomocy naukowych, dydaktycznych i książek	40 000	10 000		30 000
	4260	zakup energii	35 000			35 000
	4270	zakup usług remontowych	15 000			15 000
	4280	zakup usług zdrowotnych	500			500
	4300	zakup usług pozostałych	33 000			33 000
	4350	zakup usług dostępu do sieci internet	1 500			1 500
	4360	opłaty z tytułu zakupu usług telekomunikacyjnych telefonii komórkowej	1 500			1 500
	4370	opłaty z tytułu zakupu usług telekomunikacyjnych telefoni stacjonarnej	2 500			2 500
	4410	podróże służbowe krajowe	3 000			3 000
	4430	pozostałe opłaty i składki	7 500			7 500
	4440	odpis na zakładowy fundusz świadczeń socjalnych	151 221			151 221
	4700	szkolenie pracowników niebędących członkami korpusu służby cywilnej	3 000			3 000
80113		Dowożenie uczniów do szkół	519 000	0	0	519 000
	4300	zakup usług pozostałych	519 000			519 000
80114		Zespoły obsługi ekonomiczno-administracyjnej szkół	432 640	0	0	432 640
	4010	wynagrodzenia osobowe pracowników	297 473			297 473
	4040	dodatkowe wynagrodzenie roczne	19 440			19 440
	4110	składki na ubezpieczenia społeczne	50 812			50 812
	4120	składki na Fundusz Pracy	7 815			7 815
	4170	wynagrodzenia bezosobowe	1 500			1 500
	4210	zakup materiałów i wyposażenia	18 750			18 750
	4270	zakup usług remontowych	1 000			1 000
	4280	zakup usług zdrowotnych	250			250
	4300	zakup usług pozostałych	7 000			7 000
	4370	opłaty z tytułu zakupu usług telekomunikacyjnych telefoni stacjonarnej	2 500			2 500
	4410	podróże służbowe krajowe	13 000			13 000
	4430	różne opłaty i składki	500			500
	4440	odpis na zakładowy fundusz świadczeń socjalnych	8 600			8 600
	4700	szkolenie pracowników niebędących członkami korpusu służby cywilnej	4 000			4 000
80146		Dokształcanie i doskonalenie nauczycieli	61 542	473	473	61 542
	4300	zakup usług pozostałych	40 003		473	39 530
	4410	podróże służbowe krajowe	6 153	473		6 626
	4700	szkolenie pracowników niebędących członkami korpusu służby cywilnej	15 386			15 386
80148		Stolówki szkolne	389 129	1 500	0	390 629
	3020	wydatki osobowe niezaliczone do wynagrodzeń	3 700			3 700
	4010	wynagrodzenia osobowe pracowników	129 004			129 004
	4040	dodatkowe wynagrodzenie roczne	10 283			10 283
	4110	składki na ubezpieczenia społeczne	21 176			21 176
	4120	składki na Fundusz Pracy	3 416			3 416
	4210	zakup materiałów i wyposażenia	11 500	1 500		13 000
	4220	zakup środków żywności	195 000			195 000
	4270	zakup usług remontowych	5 000			5 000

	4280	zakup usług zdrowotnych	300			300
	4300	zakup usług pozostałych	1 600			1 600
	4410	podróże służbowe krajowe	350			350
	4440	odpis na zakładowy fundusz świadczeń socjalnych	7 200			7 200
	4700	szkolenie pracowników niebędących członkami korpusu służby cywilnej	600			600
	6060	wydatki na zakupy inwestycyjne jednostek budżetowych				0
80195		Pozostała działalność	113 318	137	0	113 455
	3020	wydatki osobowe niezaliczone do wynagrodzeń	18 463			18 463
	4110	składki na ubezpieczenia społeczne	1 274			1 274
	4120	składki na Fundusz Pracy	196			196
	4170	wynagrodzenia bezosobowe	8 000			8 000
	4210	zakup materiałów i wyposażenia	20 000			20 000
	4300	zakup usług pozostałych	5 000			5 000
	4440	odpisy na zakładowy fundusz świadczeń socjalnych	60 385	137		60 522
	6060	wydatki na zakupy inwestycyjne jednostek budżetowych				0
851		OCHRONA ZDROWIA	133 000	0	0	133 000
85121		Lecznictwo ambulatoryjne	0	0	0	0
	6050	wydatki inwestycyjne jednostek budżetowych				
85153		Zwalczanie narkomanii	26 000	0	0	26 000
	4210	zakup materiałów i wyposażenia	16 000			16 000
	4300	zakup usług pozostałych	10 000			10 000
85154		Przeciwdziałanie alkoholizmowi	100 000	0	0	100 000
	2820	dotacja celowa z budżetu na finansowanie lub dofinansowanie zadań zleconych do realizacji stowarzyszeniom				0
	2830	dotacja celowa z budżetu na finansowanie lub dofinansowanie zadań zleconych do realizacji pozostałym jednostkom niezaliczanym do sektora finansów publicznych	35 000			35 000
	3030	różne wydatki na rzecz osób fizycznych	2 500			2 500
	4170	wynagrodzenia bezosobowe	5 157			5 157
	4210	zakup materiałów i wyposażenia	15 440			15 440
	4300	zakup usług pozostałych	37 303			37 303
	4410	podróże służbowe krajowe	4 000			4 000
	4610	koszty postępowania sądowego i prokuratorskiego	600			600
85195		Pozostała działalność	7 000	0	0	7 000
	4280	zakup usług zdrowotnych	7 000			7 000
852		POMOC SPOŁECZNA	6 164 445	86 673	39 569	6 211 549
85202		Domy pomocy społecznej	98 000	0	0	98 000
	4330	zakup usług przez jednostki samorządu terytorialnego od innych jednostek samorządu terytorialnego	98 000			98 000
85212		Świadczenia rodzinne, świadczenie z funduszu alimentacyjnego oraz składki na ubezpieczenia emerytalne i rentowe z ubezpieczenia społecznego	4 491 436	24 804	0	4 516 240
	2910	zwrot dotacji oraz płatności, w tym wykorzystanych niezgodnie z przeznaczeniem lub wykorzystanych z naruszeniem procedur, o których mowa w art. 184 ustawy, pobranych nienależnie lub w nadmiernej wysokości	10 000			10 000
	3110	świadczenia społeczne	4 344 568	24 060		4 368 628
	4010	wynagrodzenia osobowe pracowników	68 029			68 029
	4040	dodatkowe wynagrodzenie roczne	6 076			6 076
	4110	składki na ubezpieczenia społeczne	11 818			11 818
	4120	składki na Fundusz Pracy	1 816			1 816

	4170	wynagrodzenia bezosobowe				0
	4210	zakup materiałów i wyposażenia	31 432	698		32 130
	4270	zakup usług remontowych	900			900
	4300	zakup usług pozostałych	9 222			9 222
	4370	opłaty z tytułu zakupu usług telekomunikacyjnych telefoni stacjonarnej	879			879
	4410	podróże służbowe krajowe	549			549
	4440	odpisy na zakładowy fundusz świadczeń socjalnych	2 142	46		2 188
	4560	odsetki od dotacji oraz płatności:wykorzystanych niezgodnie z przeznaczeniem lub wykorzystanych z naruszeniem procedur, o których mowa w art.184 ustawy,pobranymi nienależnie lub w nadmiernej wysokości	2 500			2 500
	4700	szkolenie pracowników niebędących członkami korpusu służby cywilnej	1 505			1 505
85213		Składki na ubezpieczenie zdrowotne opłacane za osoby pobierające niektóre świadczenia z pomocy społecznej oraz niektóre świadczenia rodzinne	20 050	333	217	20 166
	4130	składki na ubezpieczenie zdrowotne	20 050	333	217	20 166
85214		Zasiłki i pomoc w naturze oraz składki na ubezpieczenia emerytalne i rentowe	320 698	54 614	39 352	335 960
	2910	zwrot dotacji oraz płatności, w tym wykorzystanych niezgodnie z przeznaczeniem lub wykorzystanych z naruszeniem procedur, o których mowa w art. 184 ustawy, pobranych nienależnie lub w nadmiernej wysokości	3 000			3 000
	3110	świadczenia społeczne	291 191	15 262	39 352	267 101
	3119	świadczenia społeczne		39 352		39 352
	4210	zakup materiałów i wyposażenia	11 443			11 443
	4300	zakup usług pozostałych	14 564			14 564
	4560	odsetki od dotacji oraz płatności:wykorzystanych niezgodnie z przeznaczeniem lub wykorzystanych z naruszeniem procedur, o których mowa w art.184 ustawy,pobranymi nienależnie lub w nadmiernej wysokości	500			500
85215		Dotatki mieszkaniowe	217 000	0	0	217 000
	3110	świadczenia społeczne	217 000			217 000
85216		Zasiłki stałe	77 206	1 220	0	78 426
	2910	zwrot dotacji oraz płatności, w tym wykorzystanych niezgodnie z przeznaczeniem lub wykorzystanych z naruszeniem procedur, o których mowa w art. 184 ustawy, pobranych nienależnie lub w nadmiernej wysokości	3 000			3 000
	3110	świadczenia społeczne	73 706	1 220		74 926
	4560	odsetki od dotacji oraz płatności:wykorzystanych niezgodnie z przeznaczeniem lub wykorzystanych z naruszeniem procedur, o których mowa w art.184 ustawy,pobranymi nienależnie lub w nadmiernej wysokości	500			500
85219		Ośrodki pomocy społecznej	556 959	5 702	0,00	562 661
	2910	zwrot dotacji oraz płatności, w tym wykorzystanych niezgodnie z przeznaczeniem lub wykorzystanych z naruszeniem procedur, o których mowa w art. 184 ustawy, pobranych nienależnie lub w nadmiernej wysokości				0
	3110	świadczenia społeczne		1 064		1 064
	4010	wynagrodzenia osobowe pracowników	382 005	4 622		386 627
	4040	dotatkowe wynagrodzenie roczne	26 977			26 977
	4110	składki na ubezpieczenia społeczne	66 641			66 641
	4120	składki na Fundusz Pracy	10 360			10 360
	4170	wynagrodzenia bezosobowe	13 868			13 868
	4210	zakup materiałów i wyposażenia	14 303	16		14 319
	4270	zakup usług remontowych	2 143			2 143

	4280	zakup usług zdrowotnych		1 040			1 040
	4300	zakup usług pozostałych		7 336			7 336
	4350	zakup usług dostępu do sieci internet		1 041			1 041
	4370	opłaty z tytułu zakupu usług telekomunikacyjnych telefoni stacjonarnej		2 081			2 081
	4410	podróże służbowe krajowe		11 808			11 808
	4430	różne opłaty i składki		290			290
	4440	odpisy na zakładowy fundusz świadczeń socjalnych		16 440			16 440
	4700	szkolenie pracowników niebędących członkami korpusu służby cywilnej		626			626
	85295	Pozostała działalność		383 096	0	0	383 096
	3110	świadczenia społeczne		383 096			383 096
	4210	zakup materiałów i wyposażenia					0
853		POZOSTAŁE ZADANIA W ZAKRESIE POLITYKI SPOŁECZNEJ		65 915	101 873	150	167 638
	85395	Pozostała działalność		65 915	101 873	150	167 638
	4017	wynagrodzenia osobowe pracowników		49 226	13 788		63 014
	4019	wynagrodzenia osobowe pracowników		2 606	730		3 336
	4047	dodatkowe wynagrodzenie roczne		4 201		142	4 059
	4049	dodatkowe wynagrodzenie roczne		222		8	214
	4117	składki na ubezpieczenia społeczne		7 773	2 778		10 551
	4119	składki na ubezpieczenia społeczne		412	146		558
	4127	składki na Fundusz Pracy		1 211	623		1 834
	4129	składki na Fundusz Pracy		64	33		97
	4137	składki na ubezpieczenie zdrowotne			2 944		2 944
	4139	składki na ubezpieczenie zdrowotne			156		156
	4177	wynagrodzenia bezosobowe			380		380
	4179	wynagrodzenia bezosobowe			20		20
	4217	zakup materiałów i wyposażenia			733		733
	4219	zakup materiałów i wyposażenia			39		39
	4307	zakup usług pozostałych		190	75 506		75 696
	4309	zakup usług pozostałych		10	3 997		4 007
854		EDUKACYJNA OPIEKA WYCHOWAWCZA		173 977	2 275	0	176 252
	85401	Świetlice szkolne		173 977	0	0	173 977
	3020	wydatki osobowe niezaliczone do wynagrodzeń		11 810			11 810
	4010	wynagrodzenia osobowe pracowników		115 667			115 667
	4040	dodatkowe wynagrodzenie roczne		9 000			9 000
	4110	składki na ubezpieczenia społeczne		20 731			20 731
	4120	składki na Fundusz Pracy		3 343			3 343
	4210	zakup materiałów i wyposażenia		1 500			1 500
	4240	zakup pomocy naukowych, dydaktycznych i książek		1 500			1 500
	4270	zakup usług remontowych		800			800
	4280	zakup usług zdrowotnych		150			150
	4300	zakup usług pozostałych		500			500
	4410	podróże służbowe krajowe		300			300
	4440	odpis na zakładowy fundusz świadczeń socjalnych		8 076			8 076
	4700	szkolenie pracowników niebędących członkami korpusu służby cywilnej		600			600
	85415	Pomoc materialna dla uczniów		0	2 275	0	2 275
	3240	stypendia dla uczniów					
	3260	inne formy pomocy dla uczniów			2 275		2 275

900			GOSPODARKA KOMUNALNA I OCHRONA ŚRODOWISKA	309 200	0	0	309 200
	90003		Oczyszczanie miast i wsi	16 300	0	0	16 300
		4210	zakup materiałów i wyposażenia	2 200			2 200
		4300	zakup usług pozostałych	14 100			14 100
		6050	wydatki inwestycyjne jednostek budżetowych				0
		6057	wydatki inwestycyjne jednostek budżetowych				0
		6059	wydatki inwestycyjne jednostek budżetowych				0
	90004		Utrzymanie zieleni w miastach i gminach	8 621	0	0	8 621
		4210	zakup materiałów i wyposażenia	5 252			5 252
		4300	zakup usług pozostałych	3 369			3 369
	90013		Centra kultury i sztuki	10 800	0	0	10 800
		2710	dotacja celowa na pomoc finansową udzielaną między jednostkami samorządu terytorialnego na dofinansowanie własnych zadań bieżących	10 800			10 800
	90015		Oświetlenie ulic, placów i dróg	156 479	0	0	156 479
		4170	wynagrodzenia bezosobowe	800			800
		4210	zakup materiałów i wyposażenia	816			816
		4260	zakup energii	107 522			107 522
		4270	zakup usług remontowych	46 634			46 634
		4300	zakup usług pozostałych	707			707
	90019		Wpływy i wydatki związane z gromadzeniem środków z opłat i kar za korzystanie ze środowiska	75 000	0	0	75 000
		4210	zakup materiałów i wyposażenia	28 000			28 000
		4300	zakup usług pozostałych	28 000			28 000
		4430	różne opłaty i składki	19 000			19 000
	90095		Pozostała działalność	42 000	0	0	42 000
		4300	zakup usług pozostałych	42 000			42 000
921			KULTURA I OCHRONA DZIEDZICTWA NARODOWEGO	1 443 133	15 000	628 076	830 057
	92109		Domy i ośrodki kultury, świetlice i kluby	805 769	15 000	628 076	192 693
		2480	dotacja podmiotowa z budżetu dla samorządowej instytucji kultury	177 693			177 693
		6050	wydatki inwestycyjne jednostek budżetowych	100 000	15 000	100 000	15 000
		6057	wydatki inwestycyjne jednostek budżetowych	275 000		275 000	0
		6059	wydatki inwestycyjne jednostek budżetowych	253 076		253 076	0
	92116		Biblioteki	431 548	0	0	431 548
		2480	dotacja podmiotowa z budżetu dla samorządowej instytucji kultury	431 548			431 548
	92120		Ochrona zabytków i opieka nad zabytkami	153 000	0	0	153 000
		2820	dotacja celowa z budżetu na finansowanie lub dofinansowanie zadań zleconych do realizacji słowarzyszeniom				0
		2830	dotacja celowa z budżetu na finansowanie lub dofinansowanie zadań zleconych do realizacji pozostałym jednostkom niezaliczanym do sektora finansów publicznych	58 000			58 000
		6230	dotacje celowe z budżetu na finansowanie lub dofinansowanie kosztów realizacji inwestycji i zakupów inwestycyjnych jednostek niezaliczanych do sektora finansów publicznych	95 000			95 000
	92195		Pozostała działalność	52 816	0	0	52 816
		4170	wynagrodzenia bezosobowe	1 818			1 818
		4210	zakup materiałów i wyposażenia	19 029			19 029
		4300	zakup usług pozostałych	31 767			31 767
		4410	podróże służbowe krajowe	101			101
		4430	różne opłaty i składki	101			101
926			KULTURA FIZYCZNA	1 929 698	7 500	0	1 937 198

92601		Obiekty sportowe	1 845 659	7 500	0	1 853 159
	4110	składki na ubezpieczenia społeczne	2 718			2 718
	4120	zakup materiałów i wyposażenia	441			441
	4170	wynagrodzenia bezosobowe	18 000			18 000
	4210	zakup materiałów i wyposażenia	50 000			50 000
	4260	zakup energii	100 000			100 000
	4300	zakup usług pozostałych	100 000			100 000
	6050	wydatki inwestycyjne jednostek budżetowych	1 250 000	7 500		1 257 500
	6057	wydatki inwestycyjne jednostek budżetowych	140 824			140 824
	6059	wydatki inwestycyjne jednostek budżetowych	183 676			183 676
92695		Pozostała działalność	84 039	0	0	84 039
	2820	dotacja celowa z budżetu na finansowanie lub dofinansowanie zadań zleconych do realizacji stowarzyszeniom				0
	2830	dotacja celowa z budżetu na finansowanie lub dofinansowanie zadań zleconych do realizacji pozostałym jednostkom niezaliczanym do sektora finansów publicznych	70 000			70 000
	4210	zakup materiałów i wyposażenia	11 615			11 615
	4300	zakup usług pozostałych	1 212			1 212
	4430	różne opłaty i składki	1 212			1 212
		OGÓŁEM	43 898 142	2 740 218	2 193 521	44 444 839

Wydatki ogółem:	43 898 142	2 740 218	2 193 521	44 444 839
Wydatki bieżące:	25 837 030	575 110	253 433	26 158 707
Wydatki jednostek budżetowych, w tym:	18 447 602	343 746	213 931	18 577 417
wynagrodzenia i składki od nich naliczone	12 617 384	36 899	164 644	12 489 639
wydatki związane z realizacją statutowych zadań jednostek	5 830 218	306 847	49 287	6 087 778
dotacje na zadania bieżące	801 141			801 141
świadczenia na rzecz osób fizycznych	6 008 486	50 281	39 352	6 019 415
wydatki na programy finansowane z udziałem środków opisanych w art. 5 ust.1 pkt.2 i 3 dfp w części zw. z realizacją zadań jst	79 801	181 083	150	260 734
wydatki na obsługę długu jst	500 000			500 000
wydatki z tytułu poręczeń i gwarancji udzielonych przez jst przypadające do spłaty w roku bieżącym	0			0
Wydatki majątkowe, w tym:	18 061 112	2 165 108	1 940 088	18 286 132
inwestycyjne i zakupy inwestycyjne	10 395 422	1 150 882	463 617	11 082 687
inwestycje i zakupy inwestycyjne na programy finansowane z udziałem środków wymienionych w art. 5 ust. 1 pkt 2 i 3 upf	7 177 690	1 004 226	1 466 471	6 715 445
pozostałe wydatki majątkowe	488 000	10 000	10 000	488 000

Przewodniczący Rady Gminy


Jerzy Czapliński

Zadania inwestycyjne (roczne i wieloletnie) przewidziane do realizacji w 2011 roku

w złotych

Dział	Rozdz.	Nazwa zadania inwestycyjnego realizowanego w 2011 roku	Planowane wydatki na inwestycje wieloletnie przewidziane do realizacji w 2011 roku*	Planowane wydatki inwestycyjne					Jednostka organizacyjna realizująca zadanie lub koordynująca program	
				rok budżetowy 2011 (7+8+9+10)	w tym źródła finansowania					
					dochody własne j.s.t.	kredyty i pożyczki	środki pochodzące z innych źródeł	środki wymienione w art. 5 ust. 1 pkt 2 i 3 u.f.p.		
2	3	4	5	6	7	8	9	10	11	
010	01010	Budowa kanalizacji sanitarnej - Łąkorz etap III		20 000	20 000					URZĄD GMINY BISKUPIEC
	01010	Budowa odcinka sieci kanalizacji sanitarnej wraz z przepompownią w msc.Biskupiec ul. Podgórna		15 000	15 000					URZĄD GMINY BISKUPIEC
	01010	Budowa wodociągu z przyłączami, rozpatrzenie kolizji, odcinek pomiędzy Słupnicą a Piotrowicami gm. Biskupiec		305 383	305 383					URZĄD GMINY BISKUPIEC
	01010	Budowa odcinka sieci kanalizacji sanitarnej wraz z przyłączami i przepompownią w miejscowości Łąkorz i Biskupiec w Gminie Biskupiec	10 000	10 000	10 000					URZĄD GMINY BISKUPIEC ,RPO
	01010	Dokumentacje techniczne i inne wydatki		165 000	165 000					URZĄD GMINY BISKUPIEC
600	60016	Kształtowanie obszaru przestrzeni publicznej miejscowości Biskupiec poprzez przebudowę chodników (ul.Pełna, Szpitalna, Kościelna, działka 483, Tkacka)		624 420	4 966	333 032			286 422	URZĄD GMINY BISKUPIEC, PROW
	60016	Kształtowanie obszaru przestrzeni publicznej w centrum wsi poprzez budowę parkingu i boiska wiejskiego w miejscowości Szwarcenowo (parking)		160 540		90 870			69 670	URZĄD GMINY BISKUPIEC, PROW
	60016	Przebudowa chodników w miejscowości: Czachówki, Sumin i Rywałdzik		706 675	29 598		226 519		450 558	URZĄD GMINY BISKUPIEC, PROW
	60016	Przebudowa drogi gminnej Piotrowice-Słupnica		7 323 162	123 240	3 849 922	3 350 000			URZĄD GMINY BISKUPIEC, MSWiA
	60016	Zagospodarowanie terenu wokół kościoła w Krotoszynach dokum.techniczna		31 000	31 000					URZĄD GMINY BISKUPIEC
	60016	Przebudowa ciągu pieszo-jezdnego osiedle 40-lecia PRL m. Biskupiec - kanalizacja burzowa		2 291 202	338 225	555 904			1 397 073	URZĄD GMINY BISKUPIEC, PROW
	60016	Przebudowa ciągu pieszo-jezdnego osiedle 40-lecia PRL m. Biskupiec - branża drogowa		656 001		256 001			400 000	URZĄD GMINY BISKUPIEC, PROW ,Oś Leader
	60016	Przedowa ul.Podgórznej wraz z kanalizacją deszczową w m. Biskupiec - dokumentacja techniczna		65 000	65 000					URZĄD GMINY BISKUPIEC
	60016	Przedowa ul.Podleśnej wraz z kanalizacją deszczową w m. Biskupiec - dokumentacja techniczna		30 000	30 000					URZĄD GMINY BISKUPIEC
	60016	Budowa chodnika przy drodze wojewódzkiej na odcinku Biskupiec - "Trzy Podkowy" dokumentacja techniczna		60 000	60 000					URZĄD GMINY BISKUPIEC
	60016	Zakup kruszywa mineralnego na drogi gminne		481 340	481 340					URZĄD GMINY BISKUPIEC
		Zagospodarowanie terenu wokół kościoła w Piotrowicach- dokumentacja techniczna		50 000	50 000					URZĄD GMINY BISKUPIEC
	60016	Remonty dróg gminnych,dokumentacje techniczne i inne wydatki		231 018	231 018					URZĄD GMINY BISKUPIEC
700	70005	Remont świetlic		30 000	30 000					URZĄD GMINY BISKUPIEC
	70005	Przebudowa wraz z remontem świetlicy wiejskiej w miejscowości Podlasek		12 500	12 500					URZĄD GMINY BISKUPIEC
		Przebudowa wraz z remontem świetlicy wiejskiej w miejscowości Wielka Tymawa		12 500	12 500					URZĄD GMINY BISKUPIEC
		Przebudowa wraz z remontem świetlicy wiejskiej w miejscowości Sumin		12 500	12 500					URZĄD GMINY BISKUPIEC

		Przebudowa wraz z remontem świetlicy wiejskiej w miejscowości Wonna		12 500	12 500					URZĄD GMINY BISKUPIEC
		Przebudowa wraz z remontem świetlicy wiejskiej w miejscowości Oselno		12 500	12 500					URZĄD GMINY BISKUPIEC
		Przebudowa wraz z remontem świetlicy wiejskiej w miejscowości Lipinki		10 000	10 000					URZĄD GMINY BISKUPIEC
		Przebudowa wraz z remontem świetlicy wiejskiej w miejscowości Piotrowice		12 500	12 500					URZĄD GMINY BISKUPIEC
	70005	Zakupy inwestycyjne		5 000	5 000					URZĄD GMINY BISKUPIEC
750	75023	Remont budynku urzędu		96 500	96 500					URZĄD GMINY BISKUPIEC
	75023	Zakupy inwestycyjne		5 000	5 000					URZĄD GMINY BISKUPIEC
754	75412	Remont OSP		137 000	137 000					URZĄD GMINY BISKUPIEC
	75412	Doposażenie OSP w Biskupcu w samochód ratowniczo-gasniczy		649 560		129 912			519 648	URZĄD GMINY BISKUPIEC, RPO
801	80101	Zastosowanie odnawialnych źródeł energii przy kompleksowej modernizacji systemu grzewczego szkoły podstawowej w Łąkorzu		1 292 547		258 510			1 034 037	URZĄD GMINY BISKUPIEC, RPO
	80101	Termomodernizacja szkoły podstawowej w Łąkorzu		200 000		200 000				URZĄD GMINY BISKUPIEC
		Budowa parkingu przy Szkole Podstawowej w Biskupcu		469 784	469 784					URZĄD GMINY BISKUPIEC
	80101	Zakupy inwestycyjne		5 000	5 000					URZĄD GMINY BISKUPIEC
921	92109	Przebudowa wraz z remontem i zagospodarowaniem terenu wokół Wiejskiego Domu Kultury w miejscowości Krotoszyny - dokumentacja techniczna		15 000	15 000					URZĄD GMINY BISKUPIEC
926	92601	Budowa kompleksu sportowego "Orlik" w Biskupcu		1 200 000		534 000	666 000			URZĄD GMINY BISKUPIEC, Ministerstwo Sportu, Urząd Marszałkowski
	92601	Kształtowanie obszaru przestrzeni publicznej w centrum wsi poprzez budowę parkingu i boiska wiejskiego w miejscowości Szwarcenowo (boisko)		324 500		183 676			140 824	URZĄD GMINY BISKUPIEC, PROW
		Budowa boiska w miejscowości Krotoszyny		17 500	17 500					URZĄD GMINY BISKUPIEC
		Budowa boiska w miejscowości Lipinki		17 500	17 500					URZĄD GMINY BISKUPIEC
		Budowa boiska w miejscowości Ostrowite		22 500	22 500					URZĄD GMINY BISKUPIEC
Ogółem				10 000	17 798 132	2 865 554	6 391 827	4 242 519	4 298 232	x

Przewodniczący Rady Gminy

Jerzy Czapiński

Wydatki* na programy i projekty realizowane ze środków pochodzących z funduszy strukturalnych i Funduszu Spójności oraz pozostałe środki pochodzące ze źródeł zagranicznych nie podlegających zwrotowi

Lp.	Projekt	Kategoria interwencji funduszy strukturalnych	Klasyfikacja (rozdział)	Wydatki w okresie realizacji Projektu (całkowita wartość Projektu) (6+7)	w tym:		Planowane wydatki 2011 rok						
					Środki z budżetu krajowego	Środki z budżetu UE	Wydatki razem (9+13)	z tego:					
								Środki z budżetu krajowego**		Środki z budżetu UE			
								Wydatki razem (10+11)	z tego, źródła finansowania:		Wydatki razem (13+14)	z tego, źródła finansowania:	
pożyczki i kredyty	pozostałe**	pożyczki i kredyty	pozostałe										
1	2	3	4	5	6	7	8	9	10	11	12	13	14
1	Wydatki majątkowe razem:		x	7 986 451	2 987 972	4 998 479	6 715 445	2 417 213	1 807 905	609 308	4 298 232	3 677 810	620 422
1.1	Program:	Regionalny Program Operacyjny Warmia i Mazury 2007-2013											
	Priorytet:	Środowisko przyrodnicze											
	Działanie:	6.2 Ochrona środowiska przed zanieczyszczeniami											
	Nazwa projektu:	Doposażenie OSP w Biskupcu w niezbędny samochód ratowniczo-gaśniczy											
	Razem wydatki:		75412	649 560	129 912	519 648	649 560	129 912	129 912			519 648	519 648
	z tego: 2011r.		649 560	129 912	519 648								
	2012r.		0										
	2013r.		0										
	2014r.***		0										
1.2	Program:	Program Rozwoju Obszarów Wiejskich 2007-2013											
	Priorytet:												
	Działanie:												
	Nazwa projektu:	Kształtowanie obszaru przestrzeni publicznej poprzez budowę parkingu i boiska wiejskiego w miejscowości Szwarcenowo											
	Razem wydatki:		60016 i 92601	491 140	280 646	210 494	485 040	274 546	274 546			210 494	210 494
	z tego: 2011r.		485 040	274 546	210 494								
	2012r.		0										
	2013r.		0										
	2014r.***		0										
1.3	Program:	Program Rozwoju Obszarów Wiejskich 2007-2013											
	Priorytet:												
	Działanie:												
	Nazwa projektu:	Kształtowanie centrum wsi poprzez przebudowę chodnika w miejscowościach Czachówki, Sumin, Rywałdzik											
	Razem wydatki:		60016	754 774	304 216	450 558	706 675	256 117			256 117	450 558	450 558
	z tego: 2011r.		706 675	256 117	450 558								
	2012r.		0										
	2013r.		0										
	2014r.***		0										
1.4	Program:	Program Rozwoju Obszarów Wiejskich 2007-2013											
	Priorytet:												
	Działanie:												
	Nazwa projektu:	Kształtowanie obszaru przestrzeni publicznej miejscowości Biskupiec poprzez przebudowę chodników											
	Razem wydatki:		60016	661 595	375 173	286 422	624 420	337 998	333 032		4 966	286 422	286 422
	z tego: 2011r.		624 420	337 998	286 422								
	2012r.		0										
	2013r.		0										
	2014r.		0										

1	2	3	4	5	6	7	8	9	10	12	13	14	16	
1.5	Program:	Program Rozwoju Obszarów Wiejskich 2007-2013												
	Priorytet:	Oś Leader												
	Działanie:													
	Nazwa projektu:	Przebudowa ciągu pieszo-jezdnego Osiedle 40-lecia PRL w m.Biskupiec - branża drogowa												
	Razem wydatki:	60016	656 001	256 001	400 000	656 001	256 001	400 000				400 000	400 000	
	z tego: 2011r.		656 001	256 001	400 000									
2012r.				0										
2013r.				0										
2014r.				0										
1.6	Program:	Program Rozwoju Obszarów Wiejskich 2007-2013												
	Priorytet:	Oś Środowisko przyrodnicze												
	Działanie:													
	Nazwa projektu:	Budowa odcinka sieci kanalizacji sanitarnej wraz z przyłączami i przepompownią w miejscowości Łąkorz i Biskupiec w Gminie Biskupiec												
	Razem wydatki:	01010	1 010 309	310 062	700 247	10 000	10 000				10 000	0		
	z tego: 2011r.		10 000	10 000	0									
2012r.		1 000 309	300 062	700 247										
2013r.			0											
2014r.			0											
1.7	Program:	Regionalny Program Operacyjny Warmia i Mazury 2007-2013												
	Priorytet:	Środowisko przyrodnicze												
	Działanie:	6.2 Ochrona środowiska przed zanieczyszczeniami												
	Nazwa projektu:	Zastosowanie odnawialnych źródeł energii przy kompleksowej modernizacji systemu grzewczego szkoły podstawowej w Łąkorzu												
	Razem wydatki:	80101	1 396 870	362 833	1 034 037	1 292 547	258 510	258 510				1 034 037	413 615	620 422
	z tego: 2011r.		1 292 547	258 510	1 034 037									
2012r.			0											
2013r.			0											
2014r.			0											
1.8	Program:	Regionalny Program Operacyjny Warmia i Mazury 2007-2013												
	Priorytet:	Środowisko przyrodnicze												
	Działanie:	6.2 Ochrona środowiska przed zanieczyszczeniami												
	Nazwa projektu:	Przebudowa ciągu pieszo-jezdnego Osiedle 40-lecia PRL w m. Biskupiec - kanalizacja burzowa												
	Razem wydatki:	60016	2 366 202	969 129	1 397 073	2 291 202	894 129	555 904	338 225			1 397 073	1 397 073	
	z tego: 2011r.		2 291 202	894 129	1 397 073									
2012r.			0											
2013r.			0											
2014r.			0											
1.9	Program:													
	Priorytet:													
	Działanie:													
	Nazwa projektu:													
	Razem wydatki:											0		
	z tego: 2011r.													
2012r.														
2013r.														
2014r.														

2	Wydatki bieżące razem:	x	820 822	131 136	689 686	260 734	63 150	0	63 150	197 584	0	197 584
2.1	Program:	Program Operacyjny Kapitał Ludzki 2007-2013										
	Priorytet:	VII Promocja integracji społecznej										
	Działanie:	7.1.1 Rozwój i upowszechnianie aktywnej integracji przez ośrodki pomocy społecznej										
	Nazwa projektu:	Nadzieja na lepsze jutro										
	Razem wydatki:	85395 i 85214	689 703	111 429	578 274	206 990	47 779		47 779	159 211		159 211
	z tego: 2011r.		206 990	47 779	159 211							
	2012r.		0									
	2013r.		0									
	2014r.		0									
2.2	Program:	Program Operacyjny Kapitał Ludzki 2007-2013										
	Priorytet:	V Dobre rządzenie										
	Działanie:	5.2 Wzmocnienie potencjału administracji samorządowej										
	Nazwa projektu:	Profesjonalny urząd gminy drogą do sukcesu gminy Biskupiec										
	Razem wydatki:	75101 i 75023	131 119	19 707	111 412	53 744	15 371		15 371	38 373		38 373
	z tego: 2011r.		53 744	15 371	38 373							
	2012r.											
	2013r.											
	2014r.											
Ogółem (1+2)		x	8 807 273	3 119 108	5 688 165	6 976 179	2 480 363	1 807 905	672 458	4 495 816	3 677 810	818 006

* wydatki obejmują wydatki bieżące i majątkowe (dotyczące inwestycji rocznych i ujętych w Wieloletniej Prognozie Finansowej)

** środki własne jst, współfinansowanie z budżetu państwa oraz inne

Przewodniczący Rady Gminy


Jerzy Czaplinski


Dochody i wydatki związane z realizacją zadań z zakresu administracji rządowej i innych zadań zleconych odrębnymi ustawami w 2011 rok

w złotych

Dział	Rozdział	§*	dochody - dotacje ogółem	Wydatki ogółem (6+10)	z tego:					Plan dochodów budżetu państwa związane z realizacją zadań zleconych
					Wydatki bieżące	w tym:			Wydatki majątkowe	
						wynagrodzenia	składki naliczane od wynagrodzeń	świadczenia społeczne		
1	2	3	4	5	6	7	8	9	10	11
750			63 040	63 040	63 040	46 541	9 299	0	0	310
	75011		51 896	51 896	51 896	44 148	7 748	0	0	310
		2010	51 896							
		0690								310
		4010		40 588	40 588	40 588				
		4040		3 560	3 560	3 560				
		4110		6 666	6 666		6 666			
		4120		1 082	1 082		1 082			
		4210		0	0					
			0	0	0					
	75056		11 144	11 144	11 144	2 393	1 551	0		
		2010	11 144							
		3020		6 400	6 400					
		4110		1 334	1 334		1 334			
		4120		217	217		217			
		4170		2 393	2 393	2 393				
		4210		800	800					
751			1 578	1 578	1 578	1 342	236	0	0	
	75101		1 578	1 578	1 578	1 342	236	0	0	
		2010	1 578							
		4010		1 342	1 342	1 342				
		4110		203	203		203			
		4120		33	33		33			
852			4 509 911	4 509 911	4 509 911	74 105	15 822	4 369 692	0	33 224
	85212		4 503 740	4 503 740	4 503 740	74 105	15 822	4 368 628	0	0
		2010	4 503 740							
		0970								33 224
		3110		4 368 628	4 368 628			4 368 628		

		4010		68 029	68 029	68 029			
		4040		6 076	6 076	6 076			
		4110		11 818	11 818		11 818		
		4120		1 816	1 816		1 816		
		4210		32 130	32 130				
		4270		900	900				
		4300		9 222	9 222				
		4370		879	879				
		4410		549	549				
		4440		2 188	2 188		2 188		
		4700		1 505	1 505				
				0					
				0					
	85213		5 091	5 091	5 091	0	0	0	0
		2010	5 091						
		4130		5 091	5 091				
	85219		1 080	1 080	1 080	0	0	1 064	
		2010	1 080						
		3110		1 064	1 064			1 064	
		4210		16	16				
	Ogółem		4 574 529	4 574 529	4 574 529	121 988	25 357	4 369 692	0
									33 534

Przewodniczący Rady Gminy



Jerzy Czapiński


**Dochody i wydatki związane z realizacją zadań realizowanych na podstawie umów lub porozumień
między jednostkami samorządu terytorialnego w 2011 roku**

w złotych

Dział	Rozdział	§*	Dochody ogółem	Wydatki ogółem (6+10)	z tego:				
					Wydatki bieżące	w tym:			Wydatki majątkowe
						wynagrodzenia	składki naliczane od wynagrodzeń	dotacje	
1	2	3	4	5	6	7	8	9	10
010	01095	2710	0	1 500	1 500			1 500	
600	60014	6300	0	350 000					350 000
600	60016	6620	576 519	576 519					576 519
750	75095	2330		600	600			600	
754	75411	6220		10 000					10 000
852	85295	2320	25 000	25 000	25 000			25 000	
900	90013	2710		10 800	10 800			10 800	
				0					
				0					
				0					
				0					
				0					
				0					
				0					
				0					
				0					
				0					
				0					
				0					
Ogółem			601 519	974 419	37 900	0	0	37 900	936 519

orzystania fakultatywnego

Przewodniczący Rady Gminy


Jerzy Czaplinski

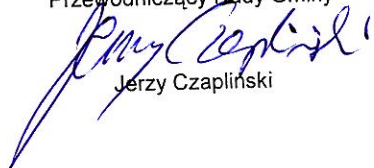
Przychody i rozchody budżetu Gminy Biskupiec w 2011 roku

w złotych

L.p.	Treść	Klasyfikacja §	Kwota	
			Przewidywane wykonanie 2010 ^{*)}	Plan na 2011 rok
1	2	3	4	5
1.	Planowane dochody, w tym:			37 443 028
1.1	Planowane dochody bieżące			26 308 492
1.2	Planowane dochody majątkowe			11 134 536
2.	Planowane wydatki, w tym:			44 444 839
2.1	Planowane wydatki bieżące			26 158 707
2.2	Planowane wydatki majątkowe			18 286 132
	Nadwyżka (1-2)			-7 001 811
	Deficyt (1-2)			7 001 811
I.	Finansowanie (Przychody - Rozchody)		0	7 001 811
Przychody ogółem:				11 507 770
		§ 952		6 022 055
1.	Kredyty			2 055 352
2.	Kredyty na finansowanie zadań realizowanych z udziałem środków pochodzących z budżetu UE	§ 952		
3.	Pożyczki	§ 952		685 816
4.	Pożyczki na finansowanie zadań realizowanych z udziałem środków pochodzących z budżetu UE	§ 952		2 744 547
5.	Pożyczki na finansowanie zadań realizowanych z udziałem środków pochodzących z budżetu UE	§ 903		
6.	Spląty pożyczek udzielonych	§ 951		
7.	Prywatyzacja majątku j.s.t.	§ 941 do 944		
8.	Nadwyżka budżetu z lat ubiegłych	§ 957		
9.	Obligacje skarbowe	§ 911		
10.	Inne papiery wartościowe	§ 931		
11.	Wolne środki, o których mowa w art. 217 ust. 2 pkt 6 ustawy	§ 950		
Rozchody ogółem :				0 4 505 959
		§ 992		859 344
1.	Spląty kredytów			1 166 016
2.	Spląty kredytów otrzymanych na finansowanie zadań realizowanych z udziałem środków pochodzących z budżetu UE	§ 992		
3.	Spląty pożyczek	§ 992		
4.	Spląty pożyczek otrzymanych na finansowanie zadań realizowanych z udziałem środków pochodzących z budżetu UE	§ 963		2 480 599
5.	Udzielone pożyczki	§ 991		
6.	Lokaty	§ 994		
7.	Wykup papierów wartościowych	§ 982		
8.	Wykup obligacji	§ 971		
9.	Rozchody z tytułu innych rozliczeń	§ 995		

*) dotyczy tylko projektu wg stanu na 30 września 2010r.

Przewodniczący Rady Gminy


Jerzy Czaplinski