

**UCHWAŁA NR XXXIX/316/2014
RADY GMINY BISKUPIEC**

z dnia 30 października 2014 r.

w sprawie: uchwalenia zmian do budżetu Gminy Biskupiec na 2014 rok

Na podstawie art. 18 ust. 2 pkt 4, pkt 9 lit. „i” ustawy z dnia 8 marca 1990r. o samorządzie gminnym (t.j. Dz. U. z 2013 r. poz.594 z późniejszymi zmianami) oraz art. 211, art. 212, art. 214, art. 215, art. 222, art. 235, art. 236, art. 237, art. 239, art. 258, ust. 1 i art. 264 ust. 3 ustawy z dnia 27 sierpnia 2009r. o finansach publicznych (Tekst jednolity Dz. U. z 2013r. poz. 885 z późn. zm.)

Rada Gminy uchwala, co następuje: W uchwale Nr XXXII/256/13 z dnia 30 grudnia 2013 roku w sprawie uchwalenia budżetu Gminy Biskupiec na 2014 rok: zmienionej:

- zarządzeniem Wójta Gminy Biskupiec Nr 3/2014 z dnia 23 stycznia 2014r.
- uchwałą Rady Gminy Nr XXXII/265/2014 z dnia 20 lutego 2014r,
- zarządzeniem Wójta Gminy Nr 16/2014 z dnia 31 marca 2014r.
- uchwałą Rady Gminy Nr XXXIV/283/2014 z dnia 17 kwietnia 2014r.
- zarządzeniem Wójta Gminy Nr 22/2014 z dnia 25 kwietnia 2014r,
- zarządzeniem Wójta Gminy Nr 26/2014 z dnia 05 maja 2014r,
- uchwałą Rady Gminy Nr XXXV/289/2014 z dnia 13 maja 2014r,
- zarządzeniem Wójta Gminy Nr 29/2014 z dnia 22 maja 2014r,
- uchwałą Rady Gminy Nr XXXVI/294/2014 z dnia 18 czerwca 2014r.
- zarządzeniem Wójta Gminy Nr 45/2014 z dnia 30 czerwca 2014r,
- uchwałą Rady Gminy Nr XXXVII/306/2014 z dnia 31 lipca 2014r,
- zarządzeniem Wójta Gminy Nr 51/2014 z dnia 25 sierpnia 2014r,
- uchwałą Rady Gminy Nr XXXVIII/310/2014 z dnia 18 września 2014r,
- zarządzeniem Wójta Gminy Nr 57/2014 z dnia 30 września 2014r,
- zarządzeniem Wójta Gminy Nr 64/2014 z dnia 28 października 2014r. wprowadza się następujące zmiany :

§ 1. Dochody budżetu gminy w wysokości 39.744.114 zł, zastępuje się kwotą 40.282.988 zł zgodnie z załącznikiem nr 1, z tego: dochody bieżące w wysokości 34.941.563 zł, dochody majątkowe w wysokości 5.341.425 zł.

§ 2. 1. Wydatki budżetu gminy w wysokości 46.209.485 zł, zastępuje się kwotą 46.748.359 zł zgodnie z załącznikiem nr 2, z tego: wydatki bieżące w wysokości 33.363.623 zł, wydatki majątkowe w wysokości 13.384.736 zł.

2. Wydatki inwestycyjne w 2014 roku w wysokości 12.277.665 zł, zgodnie z załącznikiem nr 3.

3. Wydatki na programy i projekty realizowane ze środków pochodzących z funduszy strukturalnych i Funduszu Spójności w wysokości 3.706.052 zł, zgodnie z załącznikiem nr 4.

4. Dochody i wydatki związane z realizacją: ù zadań z zakresu administracji rządowej i innych zleconych jednostce samorządu terytorialnego odrębnymi ustawami, stanowią załącznik nr 5, ù zadań realizowanych w drodze umów lub porozumień między jednostkami samorządu terytorialnego, stanowią załącznik nr 6,

§ 3. Deficyt budżetu gminy w wysokości 6.465.371 zł zostanie pokryty przychodami pochodzącymi z:

- 1) kredytów w kwocie 5.251.878 zł,
- 2) pożyczek w kwocie 813.493 zł,

PRZEWODNICZĄCY
RADY GMINY
Jerzy Czaplinski
Jerzy Czaplinski

3) wolnych środków jako nadwyżki środków pieniężnych na rachunku bieżącym budżetu gminy, wynikającej z rozliczeń kredytów i pożyczek z lat ubiegłych w kwocie: 400.000 zł.

§ 4. Przychody budżetu w wysokości 11.394.711 zł, rozchody w wysokości 4.929.340 zł, zgodnie z załącznikiem nr 7.

§ 5. Limity zobowiązań z tytułu zaciąganych kredytów i pożyczek, zaciąganych na:

- 1) sfinansowanie planowanego deficytu budżetu w kwocie - 5.251.878 zł,
- 2) spłatę wcześniej zaciągniętych zobowiązań z zaciągniętych pożyczek i kredytów w kwocie – 3.529.340 zł,
- 3) wyprzedzające finansowanie działań finansowanych ze środków pochodzących z budżetu Unii Europejskiej w kwocie – 813.493 zł.

§ 6. Zestawienie planowanych kwot dotacji udzielanych z budżetu jednostki samorządu terytorialnego zgodnie z załącznikiem nr 8 i nr 9.

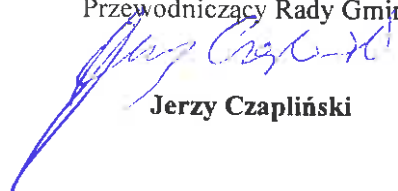
§ 7. Określa się łączną kwotę pożyczek udzielonych w roku budżetowym 2014 w wysokości 1.400.000 zł.

§ 8. W załącznikach nr 1,2,3,4,5,6,7,8 wprowadza się zmiany określone w niniejszej uchwale.

§ 9. Wykonanie Uchwały powierza się Wójtowi Gminy Biskupiec.

§ 10. Uchwała wchodzi w życie z dniem podjęcia i podlega opublikowaniu w Dzienniku Urzędowym Województwa Warmińsko - Mazurskiego.

Przewodniczący Rady Gminy



Jerzy Czapliński

Załącznik Nr 1 do Uchwały Nr XXXIX/316/2014

Rady Gminy Biskupiec

z dnia 30 października 2014 r.

Plan dochodów budżetu Gminy Biskupiec na 2014 r.

Dział	Rozdział	§	Treść	PLAN BUDŻETU NA 2014 ROK	ZMIANY		PLAN BUDŻETU PO ZMIANACH
					+	-	
1	2	3	4	5	6	7	8
010			ROLNICTWO I ŁOWIECTWO	1 002 664	23 650	15 000	1 011 314
	01010		Infrastruktura wodociągowa i sanitacyjna wsi	10 000	0	0	10 000
		6290	środki na dofinansowanie własnych inwestycji gmin pozyskane z innych źródeł	10 000			10 000
	01095		Pozostała działalność	992 664	23 650	15 000	1 001 314
		0960	otrzymane spadki, zapisy i darowizny w postaci pieniężnej		18 650		18 650
		2010	dotacje celowe otrzymane z budżetu państwa na realizację zadań bieżących z zakresu administracji rządowej oraz innych zadań zleconych gminie ustawami	977 664			977 664
		2310	dotacje celowe otrzymane z gminy na zadania bieżące realizowane na podstawie porozumień między jednostkami samorządu terytorialnego	5 000		5 000	0
		2320	dotacje celowe otrzymane z powiatu na zadania bieżące realizowane na podstawie porozumień między jednostkami samorządu terytorialnego	10 000		10 000	0

PRZEWODNICZĄCY

RADY GMINY

Janusz Czaplinski
Janusz Czaplinski

		2710	dotacja celowa otrzymana z tytułu pomocy finansowej udzielanej między jednostkami samorządu terytorialnego na dofinansowanie własnych zadań bieżących		5 000		5 000
020			L E Ś N I C T W O			11 800	11 800
	02095		Pozostała działalność			11 800	11 800
		0750	dochody z najmu i dzierżawy składników majątkowych Skarbu Państwa lub j.s.t. lub innych jednostek zaliczanych do sektora finansów publicznych oraz innych umów o podobnym charakterze			11 800	11 800
600			TRANSPORT I ŁĄCZNOŚĆ			4 368 913	4 368 913
	60016		Drogi publiczne gminne			4 368 913	4 368 913
		0960	otrzymane spadki, zapisy i darowizny w postaci pieniężnej			0	0
		6297	środki na dofinansowanie własnych inwestycji gmin pozyskane z innych źródeł			1 193 258	1 193 258
		6300	dotacja celowa otrzymana z tytułu pomocy finansowej udzielanej między jednostkami samorządu terytorialnego na dofinansowanie własnych zadań inwestycyjnych i zakupów inwestycyjnych			290 000	290 000
		6330	dotacje celowe otrzymane z budżetu państwa na realizację inwestycji i zakupów inwestycyjnych własnych gmin			2 885 655	2 885 655
700			GOSPODARKA MIESZKANIOWA			1 097 940	1 097 940
	70005		Gospodarka gruntami i nieruchomościami			1 097 940	1 097 940
		0470	wpływy z opłat za zarząd, użytkowanie i użytkowanie wieczyste nieruchomości			12 000	12 000
		0690	wpływy z różnych opłat			100	100
		0750	dochody z najmu i dzierżawy składników majątkowych Skarbu Państwa lub j.s.t. lub innych jednostek zaliczanych do sektora finansów publicznych oraz innych umów o podobnym charakterze			800 000	800 000

PRZEWODNICĄCY

[Podpis]

		0760	wpływy z tytułu przekształcenia prawa użytkowania wieczystego przysługującego osobom fizycznym w prawo własności	2 000			2 000
		0770	wpływy z tytułu odpłatnego nabycia prawa własności oraz prawa użytkowania wieczystego nieruchomości	282 840			282 840
		0920	pozostałe odsetki	1 000			1 000
710			DZIAŁALNOŚĆ USŁUGOWA	1 000	0	0	1 000
	71035		Cmentarze	1 000	0	0	1 000
		2020	dotacje celowe otrzymane z budżetu państwa na zadania bieżące realizowane przez gminę na podstawie porozumień z organami administracji rządowej	1 000		0	1 000
750			ADMINISTRACJA PUBLICZNA	163 436	0	0	163 436
	75011		Urzędy Wojewódzkie	58 436	0	0	58 436
		0690	wpływy z różnych opłat	100			100
		2010	dotacje celowe otrzymane z budżetu państwa na realizację zadań bieżących z zakresu administracji rządowej oraz innych zadań zleconych gminie ustawami	58 336			58 336
	75023		Urzędy gmin	101 000	0	0	101 000
		0970	wpływy z różnych dochodów	1 000			1 000
		2460	środki otrzymane od pozostałych jednostek zaliczanych do sektora finansów publicznych na realizację zadań bieżących jednostek zaliczanych do sektora finansów publicznych	100 000			100 000
	75095		Pozostała działalność	4 000	0	0	4 000
		0960	otrzymane spadki, zapisy i darowizny w postaci pieniężnej	4 000			4 000
751			URZĘDY NACZELNYCH ORGANÓW WŁADZY PAŃSTWOWEJ, KONTROLI I OCHRONY PRAWA ORAZ SĄDOWNICTWA	34 910	42 160	0	77 070
	75101		Urzędy naczelných organów władzy państwowej, kontroli i ochrony prawa	1 618	0	0	1 618
		2010	dotacje celowe otrzymane z budżetu państwa na realizację zadań bieżących z zakresu administracji rządowej oraz innych zadań zleconych gminie ustawami	1 618			1 618

PRZEWODNICZĄCY

RADY GMINY

Jerzy Czapiński

75109			Wybory do rad gmin, rad powiatów i sejmików województwa, wybory wójtów, burmistrzów i prezydentów miast oraz referenda gminne, powiatowe i wojewódzkie	16 066	42 160	0	58 226
	2010		dotacje celowe otrzymane z budżetu państwa na realizację zadań bieżących z zakresu administracji rządowej oraz innych zadań zleconych gminie ustawami	16 066	42 160		58 226
75113			Wybory do Parlamentu Europejskiego	17 226	0	0	17 226
	2010		dotacje celowe otrzymane z budżetu państwa na realizację zadań bieżących z zakresu administracji rządowej oraz innych zadań zleconych gminie ustawami	17 226			17 226
756			DOCHODY OD OSÓB PRAWNYCH, OD OSÓB FIZYCZNYCH I OD INNYCH JEDNOSTEK NIE POSIADAJĄCYCH OSOBOWOŚCI PRAWNEJ ORAZ WYDATKI ZWIĄZANE Z ICH POBOREM	9 026 866	0	0	9 026 866
75601			Wpływy z podatku dochodowego od osób fizycznych	320	0	0	320
	0350		podatek od działalności gospodarczej osób fizycznych, opłacony w formie karty podatkowej	300			300
	0910		odsetki od nieterminowych wpłat z tytułu podatków i opłat	20			20
75615			Wpływy z podatku rolnego, podatku leśnego, podatku od czynności cywilno prawnych, podatków i opłat lokalnych od osób prawnych i innych jednostek organizacyjnych	2 024 983	0	0	2 024 983
	0310		podatek od nieruchomości	1 615 400			1 615 400
	0320		podatek rolny	210 482			210 482
	0330		podatek leśny	165 963			165 963
	0340		podatek od środków transportowych	3 100			3 100
	0500		podatek od czynności cywilnoprawnych	830			830
	0690		wpływy z różnych opłat	330			330
	0910		odsetki od nieterminowych wpłat z tytułu podatków i opłat	22 600			22 600
	2680		rekompensaty utraconych dochodów w podatkach i opłatach lokalnych	6 278			6 278

75616	Wpływy z podatku rolnego, podatku leśnego, podatku od spadków i darowizn, podatku od czynności cywilno prawnych oraz podatków i opłat lokalnych od osób fizycznych	3 476 140	0	0	3 476 140
	0310 podatek od nieruchomości	1 852 780			1 852 780
	0320 podatek rolny	1 318 466			1 318 466
	0330 podatek leśny	14 678			14 678
	0340 podatek od środków transportowych	130 055			130 055
	0430 wpływy z opłaty targowej	20 000			20 000
	0500 podatek od czynności cywilnoprawnych	98 055			98 055
	0690 wpływy z różnych opłat	10 943			10 943
	0910 odsetki od nieterminowych wpłat z tytułu podatków i opłat	31 163			31 163
75618	Wpływy z innych opłat stanowiących dochody jednostek samorządu terytorialnego na podstawie ustaw	1 188 527	0	0	1 188 527
	0410 wpływy z opłaty skarbowej	29 627			29 627
	0460 wpływy z opłaty eksploatacyjnej	32 800			32 800
	0480 wpływy z opłat za zezwolenia na sprzedaż alkoholu	126 000			126 000
	0490 wpływy z innych lokalnych opłat pobieranych przez jednostki samorządu terytorialnego na podstawie odrębnych ustaw	1 000 000			1 000 000
	0590 wpływy z opłat za koncesje i licencje	100			100
75621	Udziały gmin w podatkach stanowiących dochód budżetu państwa	2 336 896	0	0	2 336 896
	0010 podatek dochodowy od osób fizycznych	2 330 296			2 330 296
	0020 podatek dochodowy od osób prawnych	6 600			6 600
758	RÓŻNE ROZLICZENIA	14 450 461	0	0	14 450 461
75801	Część oświatowa subwencji ogólnej dla jednostek samorządu terytorialnego	10 054 845	0	0	10 054 845
	2920 subwencje ogólne z budżetu państwa	10 054 845			10 054 845
75807	Część wyrównawcza subwencji ogólnej dla gmin	4 216 990	0	0	4 216 990
	2920 subwencje ogólne z budżetu państwa	4 216 990			4 216 990
75814	Różne rozliczenia finansowe	20 500	0	0	20 500

PRZEWODNICZĄCY

RADY GMINY

Janusz Gajda
Janusz Gajda

Urząd Gminy Czarnikowski

		0920	pozostałe odsetki		20 500			20 500
75831			Część równoważąca subwencji ogólnej dla gmin		158 126	0	0	158 126
		2920	subwencje ogólne z budżetu państwa		158 126			158 126
801			OŚWIATA I WYCHOWANIE		1 241 238	20 000	0	1 261 238
			Szkoły podstawowe		145 130	20 000	0	165 130
		0920	pozostałe odsetki		300			300
		0960	otrzymane spadki, zapisy i darowizny w postaci pieniężnej			20 000		20 000
		0970	wpływy z różnych dochodów		600			600
		2010	dotacje celowe otrzymane z budżetu państwa na realizację zadań bieżących z zakresu administracji rządowej oraz innych zadań zleconych gminom ustawami		7 900			7 900
		2460	środki otrzymane od pozostałych jednostek zaliczanych do sektora finansów publicznych na realizację zadań bieżących jednostek zaliczanych do sektora finansów publicznych		20 160			20 160
		2700	środki na dofinansowanie własnych zadań bieżących gmin, powiatów, samorządów województw, pozyskane z innych źródeł		720			720
		6330	dotacje celowe otrzymane z budżetu państwa na realizację inwestycji i zakupów inwestycyjnych własnych gmin		115 450			115 450
			Oddziały przedszkolne w szkołach podstawowych		502 560	0	0	502 560
		2007	dotacje celowe w ramach programów finansowanych z udziałem środków europejskich oraz środków, o których mowa w art. 5 ust.1 pkt 3 oraz ust. 3 pkt 5 i 6 ustawy lub płatności w ramach budżetu środków europejskich		290 615			290 615
		2009	dotacje celowe w ramach programów finansowanych z udziałem środków europejskich oraz środków, o których mowa w art. 5 ust.1 pkt 3 oraz ust. 3 pkt 5 i 6 ustawy lub płatności w ramach budżetu środków europejskich		51 285			51 285
		2030	dotacje celowe otrzymane z budżetu państwa na realizację własnych zadań bieżących gmin		160 660			160 660

Mag. Ceylan

80104			Przedszkola		36 831	0	0	36 831
	2007		dotacje celowe w ramach programów finansowanych z udziałem środków europejskich oraz środków, o których mowa w art. 5 ust.1 pkt 3 oraz ust. 3 pkt 5 i 6 ustawy lub płatności w ramach budżetu środków europejskich		1 739			1 739
	2009		dotacje celowe w ramach programów finansowanych z udziałem środków europejskich oraz środków, o których mowa w art. 5 ust.1 pkt 3 oraz ust. 3 pkt 5 i 6 ustawy lub płatności w ramach budżetu środków europejskich	61				61
	2030		dotacje celowe otrzymane z budżetu państwa na realizację własnych zadań bieżących gmin	35 031				35 031
80110			Gimnazja		40 920	0	0	40 920
	0830		wpływu z usług	0				0
	0920		pozostałe odsetki	100				100
	0970		wpływy z różnych dochodów	500				500
	2460		środki otrzymane od pozostałych jednostek zaliczanych do sektora finansów publicznych na realizację zadań bieżących jednostek zaliczanych do sektora finansów publicznych	40 320				40 320
80114			Zespoły obsługi ekonomiczno-administracyjnej szkół		40 920	0	0	40 920
	0920		pozostałe odsetki	500				500
	0970		wpływy z różnych dochodów	100				100
	2460		środki otrzymane od pozostałych jednostek zaliczanych do sektora finansów publicznych na realizację zadań bieżących jednostek zaliczanych do sektora finansów publicznych	40 320				40 320
80120			Licea ogólnokształcące		200	0	0	200
	0920		pozostałe odsetki	100				100
	0970		wpływy z różnych dochodów	100				100
80130			Szkoły zawodowe		166 677	0	0	166 677
	0920		pozostałe odsetki	100				100
	0970		wpływy z różnych dochodów	100				100

PRZEWODNICZĄCY

RADY GMINY


Łowicz

Strona 7

		2007	dotacje celowe w ramach programów finansowanych z udziałem środków europejskich oraz środków, o których mowa w art. 5 ust. 1 pkt 3 oraz ust. 3 pkt 5 i 6 ustawy lub płatności w ramach budżetu środków europejskich	162 277			162 277
		2009	dotacje celowe w ramach programów finansowanych z udziałem środków europejskich oraz środków, o których mowa w art. 5 ust. 1 pkt 3 oraz ust. 3 pkt 5 i 6 ustawy lub płatności w ramach budżetu środków europejskich	4 200			4 200
	80195		Pozostała działalność	308 000	0	0	308 000
		0830	wpływy z usług	308 000			308 000
852			POMOC SPOŁECZNA	7 076 158	452 210	0	7 528 368
	85202		Domu pomocy społecznej	0	0	0	0
		0830	wpływy z usług	0			0
	85206		Wspieranie rodziny	20 279	0	0	20 279
		2030	dotacje celowe otrzymane z budżetu państwa na realizację własnych zadań bieżących gmin	20 279		0	20 279
	85212		Świadczenia rodzinne, zaliczka alimentacyjna oraz składki na ubezpieczenia emerytalne i rentowe z ubezpieczenia społecznego	5 305 649	189 804	0	5 495 453
		0920	pozostałe odsetki	4 800			4 800
		0970	wpływy z różnych dochodów	19 800			19 800
		0980	wpływy z tytułu zwrotów wypłaconych świadczeń z funduszu alimentacyjnego	26 000			26 000
		2010	dotacje celowe otrzymane z budżetu państwa na realizację zadań bieżących z zakresu administracji rządowej oraz innych zadań zleconych gminom ustawami	5 255 049	189 804		5 444 853
	85213		Składki na ubezpieczenie zdrowotne opłacane za osoby pobierające niektóre świadczenia z pomocy społecznej, niektóre świadczenia rodzinne oraz za osoby uczestniczące w zajęciach w centrum integracji społecznej	35 472	5 556	0	41 028

					16 028			16 028			16 028
	2010		dotacje celowe otrzymane z budżetu państwa na realizację zadań bieżących z zakresu administracji rządowej oraz innych zadań zleconych gminom ustawami		19 444	5 556		19 444			25 000
	2030		dotacje celowe otrzymane z budżetu państwa na realizację własnych zadań bieżących gmin		653 279	157 221		653 279	0		810 500
		85214	Zasilki i pomoc w naturze oraz składki na ubezpieczenia emerytalne i rentowe								
			pozostałe odsetki		500			500			500
			otrzymane spadki, zapisy i darowizny w postaci pieniężnej			7 000					7 000
			wpływy z różnych dochodów		3 000			3 000			3 000
	2030		dotacje celowe otrzymane z budżetu państwa na realizację własnych zadań bieżących gmin		649 779	150 221		649 779			800 000
		85215	Dodatki mieszkaniowe		7 362	496		7 362	0		7 858
	2010		dotacje celowe otrzymane z budżetu państwa na realizację zadań bieżących z zakresu administracji rządowej oraz innych zadań zleconych gminom ustawami		7 362	496		7 362			7 858
		85216	Zasilki stałe		244 696	83 804		244 696	0		328 500
			pozostałe odsetki		500			500			500
			wpływy z różnych dochodów		3 000			3 000			3 000
	2030		dotacje celowe otrzymane z budżetu państwa na realizację własnych zadań bieżących gmin		241 196	83 804		241 196			325 000
		85219	Ośrodki pomocy społecznej		175 149	0		175 149	0		175 149
			pozostałe odsetki		9 000			9 000			9 000
			wpływy z różnych dochodów		500			500			500
	2030		dotacje celowe otrzymane z budżetu państwa na realizację własnych zadań bieżących gmin		156 049			156 049			156 049
	2460		środki otrzymane od pozostałych jednostek zaliczanych do sektora finansów publicznych na realizację zadań bieżących jednostek zaliczanych do sektora finansów publicznych		9 600			9 600			9 600

85228		Usługi opiekuńcze i specjalistyczne usługi opiekuńcze	5 000	0	0	5 000
	0830	wpływy z usług	5 000			5 000
85295		Pozostała działalność	629 272	15 329	0	644 601
	0920	pozostałe odsetki	500			500
	0970	wpływy z różnych dochodów	3 000			3 000
	2010	dotacje celowe otrzymane z budżetu państwa na realizację zadań bieżących z zakresu administracji rządowej oraz innych zadań zleconych gminom ustawami	148 158	15 329		163 487
	2030	dotacje celowe otrzymane z budżetu państwa na realizację własnych zadań bieżących gmin	414 254			414 254
	2320	dotacje celowe otrzymane z powiatu na zadania bieżące realizowane na podstawie porozumień między jednostkami samorządu terytorialnego	63 360			63 360
853		POZOSTAŁE ZADANIA W ZAKRESIE POLITYKI SPOŁECZNEJ	237 771	0	0	237 771
	85395	Pozostała działalność	237 771	0	0	237 771
	2007	dotacje celowe w ramach programów finansowanych z udziałem środków europejskich oraz środków, o których mowa w art. 5 ust. 1 pkt 3 oraz ust. 3 pkt 5 i 6 ustawy lub płatności w ramach budżetu środków europejskich	225 819			225 819
	2009	dotacje celowe w ramach programów finansowanych z udziałem środków europejskich oraz środków, o których mowa w art. 5 ust. 1 pkt 3 oraz ust. 3 pkt 5 i 6 ustawy lub płatności w ramach budżetu środków europejskich	11 952			11 952
854		EDUKACYJNA OPIEKA WYCHOWAWCZA	361 735	15 854	0	377 589
	85415	Pomoc materialna dla uczniów	361 735	15 854	0	377 589
	2030	dotacje celowe otrzymane z budżetu państwa na realizację własnych zadań bieżących gmin	323 479			323 479

Urząd Gminy Wąclawice


DOCHODY MAJĄTKOWE

5 341 425

5 341 425

PREZES WILK H SĄD
Jana Ciesla 28/1

Załącznik Nr 2 do Uchwały Nr XXXIX/316/2014

Rady Gminy Biskupiec


z dnia 30 października 2014 r.

Wydatki budżetu Gminy Biskupiec na 2014 r.


Dział	Rozdział	§*	Nazwa	PLAN BUDŻETU NA 2014	ZMIANY		PLAN BUDŻETU NA 2014 PO ZMIANACH
					+	-	
1	2	3	4	5	6	7	8
010			ROLNICTWO I ŁOWIECTWO	1 310 234	23 611	19 961	1 313 884
	01010		Infrastruktura wodociągowa i sanitacyjna wsi	150 000	0	0	150 000
		6050	wydatki inwestycyjne jednostek budżetowych	150 000			150 000
	01030		Izby rolnicze	31 000	4 000	0	35 000
		2850	wpłaty gmin na rzecz Izby Rolniczych w wysokości 2% uzyskanych wpływów z podatku rolnego	31 000	4 000		35 000
	01095		Pozostała działalność	1 129 234	19 611	19 961	1 128 884
		3030	różne wydatki na rzecz osób fizycznych	4 000			4 000
		4010	wynagrodzenia osobowe pracowników	14 286			14 286
		4110	składki na ubezpieczenie społeczne	1 472	910		2 382
		4120	składki na Fundusz Pracy	152	50		202
		4170	wynagrodzenia bezosobowe	46 736		8 460	38 276
		4210	zakup materiałów i wyposażenia	38 537		1	38 536
		4300	zakup usług pozostałych	65 257	18 650	11 500	72 407
		4410	podróże służbowe krajowe	300			300
		4430	różne opłaty i składki	958 494	1		958 495
020			LEŚNICTWO	36 100	0	0	36 100
	02095		Pozostała działalność	36 100	0	0	36 100

PRZEWODNICZĄCY
RADY GMINY
[Podpis]
[Podpis]

	4210	zakup materiałów i wyposażenia	4 100			4 100			4 100
	4300	zakup usług pozostałych	700			700			700
	4430	różne opłaty i składki	30 000			30 000			30 000
	4500	pozostałe podatki na rzecz budżetów jednostek samorządu terytorialnego	1 300			1 300			1 300
400		WYTWARZANIE I ZAOPATRYWANIE W ENERGIĘ ELEKTRYCZNĄ, GAZ I WODĘ	1 000			1 000			1 000
	40095	Pozostała działalność	1 000			1 000			1 000
	4300	zakup usług pozostałych	1 000			1 000			1 000
600		TRANSPORT I ŁĄCZNOŚĆ	9 664 618		57 500	9 664 618	68 500		9 653 618
	60014	Drogi publiczne powiatowe	290 000		0	290 000	0		290 000
	6300	dotacja celowa na pomoc finansową udzielaną między jednostkami samorządu terytorialnego na dofinansowanie własnych zadań inwestycyjnych i zakupów inwestycyjnych	290 000			290 000			290 000
	60016	Drogi publiczne gminne	9 374 618		57 500	9 374 618	68 500		9 363 618
	4210	zakup materiałów i wyposażenia	35 500		5 000	35 500			40 500
	4270	zakup usług remontowych	91 485			91 485	31 000		60 485
	4300	zakup usług pozostałych	304 565		46 000	304 565			350 565
	4430	różne opłaty i składki	15 916			15 916			15 916
	4560	odsetki od dotacji oraz płatności; wykorzystanych niezgodnie z przeznaczeniem lub wykorzystanych z naruszeniem procedur, o których mowa w art.184 ustawy, pobranych nienależnie lub w nadmiernej wysokości	150			150			150
	6050	wydatki inwestycyjne jednostek budżetowych	8 927 002		6 500	8 927 002	37 500		8 896 002
700		GOSPODARKA MIESZKANIOWA	1 337 147		15 000	1 337 147	0		1 352 147
	70005	Gospodarka gruntami i nieruchomościami	1 325 447		15 000	1 325 447	0		1 340 447
	4170	wynagrodzenia bezosobowe	6 200			6 200			6 200
	4210	zakup materiałów i wyposażenia	162 864			162 864			162 864
	4260	zakup energii	170 802			170 802			170 802
	4270	zakup usług remontowych	80 000			80 000			80 000
	4300	zakup usług pozostałych	110 805			110 805			110 805
	4380	zakup usług obejmujących tłumaczenia	300			300			300


 Wzrost: 170 cm
 Ciężar ciała: 70 kg
 Data: 2015-05-15

	4210	zakup materiałów i wyposażenia		12 472			12 472
	4300	zakup usług pozostałych		13 904			13 904
75023		Urzędy gmin		2 805 836	32 000	32 000	2 805 836
	3020	wydatki osobowe niezaliczone do wynagrodzeń		42 000			42 000
	4010	wynagrodzenia osobowe pracowników		1 565 813	27 000		1 592 813
	4040	dotatkowe wynagrodzenie roczne		93 978			93 978
	4100	wynagrodzenia agencyjno prowizyjne		107 067			107 067
	4110	składki na ubezpieczenia społeczne		264 044		20 000	244 044
	4120	składki na Fundusz Pracy		35 574		7 000	28 574
	4140	wpłaty na Państwowy Fundusz Rehabilitacji Osób Niepełnosprawnych		9 000			9 000
	4170	wynagrodzenia bezosobowe		89 290			89 290
	4210	zakup materiałów i wyposażenia		142 427			142 427
	4260	zakup energii		38 832			38 832
	4270	zakup usług remontowych		5 000			5 000
	4280	zakup usług zdrowotnych		1 500			1 500
	4300	zakup usług pozostałych		189 000	4 000		193 000
	4350	zakup usług dostępu do sieci internet		4 921		1 000	3 921
	4360	opłaty z tytułu zakupu usług telekomunikacyjnych świadczonych w ruchomej publicznej sieci telefonicznej		13 000		4 000	9 000
	4370	opłaty z tytułu zakupu usług telekomunikacyjnych świadczonych w stacjonarnej publicznej sieci telefonicznej		9 000			9 000
	4380	zakup usług obejmujących tłumaczenia		500			500
	4410	podróże służbowe krajowe		41 665			41 665
	4420	podróże służbowe zagraniczne		1 000			1 000
	4430	różne opłaty i składki		10 900			10 900
	4440	odpisy na zakładowy fundusz świadczeń socjalnych		34 125			34 125
	4520	opłaty na rzecz budżetów jednostek samorządu terytorialnego		900			900
	4570	odsetki od nieterminowych wpłat z tytułu pozostałych podatków i opłat		100			100
	4580	pozostałe odsetki		2 000			2 000
	4610	koszty postępowania sądowego i prokuratorskiego		3 000			3 000



 Urząd Marszałkowski Sejmiku Gminy Żelazowa Wola

	4700	szkolenie pracowników niebędących członkami korpusu służby cywilnej	5 200	1 000		6 200
	6050	wydatki inwestycyjne jednostek budżetowych	60 000			60 000
	6060	wydatki na zakupy inwestycyjne jednostek budżetowych	36 000			36 000
75075		Promocja jednostek samorządu terytorialnego	39 000	5 000	5 000	39 000
	4210	zakup materiałów i wyposażenia	10 000	5 000		15 000
	4300	zakup usług pozostałych	29 000		5 000	24 000
75095		Pozostała działalność	377 991	4 000	4 000	377 991
	3030	różne wydatki na rzecz osób fizycznych	22 300			22 300
	4170	wynagrodzenia bezosobowe	31 100		4 000	27 100
	4210	zakup materiałów i wyposażenia	26 240			26 240
	4300	zakup usług pozostałych	147 217	4 000		151 217
	4390	zakup usług obejmujących wykonanie ekspertyz, analiz i opinii	800			800
	4430	różne opłaty i składki	18 419			18 419
	4480	podatek od nieruchomości	1 500			1 500
	4580	pozostałe odsetki	5 000			5 000
	4600	kary i odszkodowania wypłacane na rzecz osób prawnych i innych jednostek organizacyjnych	29 415			29 415
	4610	koszty postępowania sądowego i prokuratorskiego	96 000			96 000
751		URZĘDY NACZELNYCH ORGANÓW WŁADZY PAŃSTWOWEJ,KONTROLI I OCHRONY PRAWA ORAZ SĄDOWNICTWA	34 910	42 160	0	77 070
75101		Urzędy naczelnych organów władzy państwowej , kontroli i ochrony prawa	1 618	0	0	1 618
	4010	wynagrodzenia osobowe pracowników	1 376			1 376
	4110	składki na ubezpieczenia społeczne	208			208
	4120	składki na Fundusz Pracy	34			34
75109		Wybory do rad gmin,rad powiatów i sejmików województwa,wybory wójtów,burmistrzów i prezydentów miast oraz referenda gminne , powiatowe i wojewódzkie	16 066	42 160	0	58 226
	3030	różne wydatki na rzecz osób fizycznych		37 155		37 155
	4010	wynagrodzenia osobowe pracowników	4 950	1 729		6 679

	4110	składki na ubezpieczenia społeczne		949	399	1 348
	4120	składki na Fundusz Pracy		121	43	164
	4170	wynagrodzenia bezosobowe		600	600	1 200
	4210	zakup materiałów i wyposażenia		2 846	1 434	4 280
	4300	zakup usług pozostałych		1 600	600	2 200
	4410	podróże służbowe krajowe		5 000	200	5 200
	75113	Wybory do Parlamentu Europejskiego		17 226	0	17 226
	3030	różne wydatki na rzecz osób fizycznych		8 260		8 260
	4010	wynagrodzenia osobowe pracowników		3 651		3 651
	4110	składki na ubezpieczenia społeczne		726		726
	4120	składki na Fundusz Pracy		89		89
	4170	wynagrodzenia bezosobowe		600		600
	4210	zakup materiałów i wyposażenia		2 420		2 420
	4410	podróże służbowe krajowe		1 480		1 480
754		BEZPIECZEŃSTWO PUBLICZNE I OCHRONA PRZECIWOŻAROWA		284 566	23 000	307 566
	75405	Komendy powiatowe Policji		2 500	0	2 500
	3000	wpłaty od jednostek na państwowy fundusz celowy		2 500		2 500
	75412	Ochotnicze straże pożarne		277 066	23 000	300 066
	3020	wydatki osobowe niezaliczone do wynagrodzeń		3 000		3 000
	4110	składki na ubezpieczenia społeczne		4 908		4 908
	4120	składki na Fundusz Pracy		271		271
	4170	wynagrodzenia bezosobowe		59 129		59 129
	4210	zakup materiałów i wyposażenia		50 596		50 596
	4260	zakup energii		33 049		33 049
	4270	zakup usług remontowych		14 732		14 732
	4280	zakup usług zdrowotnych		10 000		10 000
	4300	zakup usług pozostałych		49 436	7 000	56 436
	4370	opłaty z tytułu zakupu usług telekomunikacyjnych świadczonych w stacjonarnej publicznej sieci telefonicznej		1 208		1 208

PRZEWODNICZĄCY

Przy Carliś

				opłaty z tytułu zakupu usług telekomunikacyjnych świadczonych w ruchomej publicznej sieci telefonicznej	4 000			4 000	
	4360			opłaty z tytułu zakupu usług telekomunikacyjnych świadczonych w stacjonarnej publicznej sieci telefonicznej	6 200			6 200	
	4410			podróże służbowe krajowe	6 200			6 200	
	4430			pozostałe opłaty i składki	39 500			39 500	
	4440			odpis na zakładowy fundusz świadczeń socjalnych	264 121			264 121	
	4520			opłaty na rzecz budżetów jednostek samorządu terytorialnego	2 500			2 500	
	4580			pozostałe odsetki	3 150	150		3 300	
	4700			szkolenie pracowników niebędących członkami korpusu służby cywilnej	7 500			7 500	
	6050			wydatki inwestycyjne jednostek budżetowych	265 450			265 450	
	80103			Oddziały przedszkolne w szkołach podstawowych	852 422	2 370		852 422	2 370
	3020			wydatki osobowe niezaliczone do wynagrodzeń	27 265			27 265	
	4010			wynagrodzenia osobowe pracowników	351 606			351 606	
	4040			dotatkowe wynagrodzenie roczne	27 275			27 275	
	4110			składki na ubezpieczenia społeczne	68 554			68 554	
	4120			składki na Fundusz Pracy	9 742			9 742	
	4210			zakup materiałów i wyposażenia	2 000			2 000	
	4217			zakup materiałów i wyposażenia	20 504	1 031		20 504	1 031
	4219			zakup materiałów i wyposażenia	3 618	182		3 618	182
	4240			zakup pomocy naukowych, dydaktycznych i książek	2 000			2 000	
	4247			zakup pomocy naukowych, dydaktycznych i książek	270 111	984		270 111	984
	4249			zakup pomocy naukowych, dydaktycznych i książek	47 667	173		47 667	173
	4280			zakup usług zdrowotnych	350			350	
	4300			zakup usług pozostałych	700			700	
	4410			podróże służbowe krajowe	520			520	
	4440			odpis na zakładowy fundusz świadczeń socjalnych	20 160			20 160	
	4700			szkolenie pracowników niebędących członkami korpusu służby cywilnej	350			350	
	80104			Przedszkola	176 831	2 520		176 831	2 520

URZĄD MIONIKI ZAJĄCY
Janusz Cielinski

				dotacje celowe przekazane gminie na zadania bieżące realizowane na podstawie porozumień (umów) między jednostkami samorządu terytorialnego	20 000			20 000
		2310						20 000
		2540		dotacja podmiotowa z budżetu dla niepublicznej jednostki systemu oświaty	127 531		2 520	125 011
		2549		dotacja podmiotowa z budżetu dla niepublicznej jednostki systemu oświaty	27 500	2 520		30 020
		4177		wynagrodzenia bezosobowe	1 449			1 449
		4179		wynagrodzenia bezosobowe	51			51
		4307		zakup usług pozostałych	290			290
		4309		zakup usług pozostałych	10			10
	80106			Inne formy wychowania przedszkolnego	3 400	0	0	3 400
		2310		dotacje celowe przekazane gminie na zadania bieżące realizowane na podstawie porozumień (umów) między jednostkami samorządu terytorialnego	3 400			3 400
	80110			Gimnazja	3 554 392	15 400	17 900	3 551 892
		3020		wydatki osobowe niezaliczone do wynagrodzeń	163 813	3 000		166 813
		4010		wynagrodzenia osobowe pracowników	2 208 072		3 600	2 204 472
		4040		dotatkowe wynagrodzenie roczne	174 107	600		174 707
		4110		składki na ubezpieczenia społeczne	441 268			441 268
		4120		składki na Fundusz Pracy	63 223			63 223
		4170		wynagrodzenia bezosobowe	5 000			5 000
		4210		zakup materiałów i wyposażenia	68 000		13 000	55 000
		4240		zakup pomocy naukowych, dydaktycznych i książek	17 000			17 000
		4260		zakup energii	200 000			200 000
		4270		zakup usług remontowych	25 000	11 000		36 000
		4280		zakup usług zdrowotnych	2 000			2 000
		4300		zakup usług pozostałych	20 000		1 300	18 700
		4350		zakup usług dostępu do sieci internet	4 000			4 000
		4360		opłaty z tytułu zakupu usług telekomunikacyjnych świadczonych w ruchomej publicznej sieci telefonicznej	1 200			1 200

	4520	opłaty na rzecz budżetów jednostek samorządu terytorialnego	200		200
	4700	szkolenie pracowników niebędących członkami korpusu służby cywilnej	6 000		6 000
	6060	wydatki na zakupy inwestycyjne jednostek budżetowych	6 000		6 000
	80120	Licea ogólnokształcące	57 343	0	57 343
	3020	wydatki osobowe niezaliczone do wynagrodzeń	460		460
	4010	wynagrodzenia osobowe pracowników	36 209		36 209
	4110	składki na ubezpieczenia społeczne	6 286		6 286
	4120	składki na Fundusz Pracy	896		896
	4170	wynagrodzenia bezosobowe	4 000		4 000
	4210	zakup materiałów i wyposażenia	1 200		1 200
	4240	zakup pomocy naukowych, dydaktycznych i książek	5 000		5 000
	4280	zakup usług zdrowotnych	300		300
	4300	zakup usług pozostałych	300		300
	4410	podróże służbowe krajowe	300		300
	4440	odpisy na zakładowy fundusz świadczeń socjalnych	2 092		2 092
	4700	szkolenie pracowników niebędących członkami korpusu służby cywilnej	300		300
	80130	Szkoły zawodowe	382 558	1 000	383 558
	3020	wydatki osobowe niezaliczone do wynagrodzeń	4 822		4 822
	4010	wynagrodzenia osobowe pracowników	129 615		129 615
	4017	wynagrodzenia osobowe pracowników	13 247		13 247
	4019	wynagrodzenia osobowe pracowników	7 655		7 655
	4040	dotatkowe wynagrodzenie roczne	1 215		1 215
	4110	składki na ubezpieczenia społeczne	23 068		23 068
	4117	składki na ubezpieczenia społeczne	4 175		4 175
	4119	składki na ubezpieczenia społeczne	1 437		1 437
	4120	składki na Fundusz Pracy	3 579		3 579
	4127	składki na Fundusz Pracy	562		562
	4129	składki na Fundusz Pracy	194		194

4177	wynagrodzenia bezosobowe	9 697		9 697		9 697
4179	wynagrodzenia bezosobowe	253		253		253
4210	zakup materiałów i wyposażenia	1 100		1 100		1 100
4217	zakup materiałów i wyposażenia	265		265		265
4219	zakup materiałów i wyposażenia	7		7		7
4240	zakup pomocy naukowych, dydaktycznych i książek	1 000		1 000		1 000
4247	zakup pomocy naukowych, dydaktycznych i książek	25 566		25 566		25 566
4249	zakup pomocy naukowych, dydaktycznych i książek	16 662		16 662		16 662
4280	zakup usług zdrowotnych	400		400		400
4300	zakup usług pozostałych	19 000	1 000	19 000	1 000	20 000
4307	zakup usług pozostałych	108 765		108 765		108 765
4309	zakup usług pozostałych	2 815		2 815		2 815
4410	podróże służbowe krajowe	500		500		500
4430	różne opłaty i składki	1 000		1 000		1 000
4440	odpis na zakładowy fundusz świadczeń socjalnych	5 609		5 609		5 609
4560	odsetki od dotacji oraz płatności; wykorzystanych niezgodnie z przeznaczeniem lub wykorzystanych z naruszeniem procedur, o których mowa w art. 184 ustawy, pobranych nienależnie lub w nadmiernej wysokości	50		50		50
4700	szkolenie pracowników niebędących członkami korpusu służby cywilnej	300		300		300
80146	Dokształcanie i doskonalenie nauczycieli	33 247	1 500	33 247	1 500	34 747
4300	zakup usług pozostałych	14 510		14 510		14 510
4410	podróże służbowe krajowe	5 838	1 500	5 838	1 500	7 338
4700	szkolenie pracowników niebędących członkami korpusu służby cywilnej	12 899		12 899		12 899
80195	Pozostała działalność	467 389	5 000	467 389	5 000	472 389
3020	wydatki osobowe niezaliczone do wynagrodzeń	19 343		19 343		19 343
4110	składki na ubezpieczenia społeczne	1 746		1 746		1 746
4120	składki na Fundusz Pracy	235		235		235

PRZEWODNICZĄCY
RADY GMINY
Jerry Czaplitzki

		4170	wynagrodzenia bezosobowe	11 800			11 800
		4210	zakup materiałów i wyposażenia	15 000			15 000
		4300	zakup usług pozostałych	346 800	5 000		351 800
		4440	odpisy na zakładowy fundusz świadczeń socjalnych	71 465			71 465
		4610	koszty postępowania sądowego i prokuratorskiego	1 000			1 000
851			OCHRONA ZDROWIA	127 000	0	0	127 000
	85153		Zwalczanie narkomanii	26 000	0	0	26 000
		4210	zakup materiałów i wyposażenia	16 000			16 000
		4300	zakup usług pozostałych	10 000			10 000
	85154		Przeciwdziałanie alkoholizmowi	100 000	0	0	100 000
		2360	dotacje celowe z budżetu jednostki samorządu terytorialnego, udzielone w trybie art. 221 ustawy, na finansowanie lub dofinansowanie zadań zleconych do realizacji organizacjom prowadzącym działalność pożytku publicznego	45 000			45 000
		3030	różne wydatki na rzecz osób fizycznych	2 500			2 500
		4170	wynagrodzenia bezosobowe	10 800			10 800
		4210	zakup materiałów i wyposażenia	24 440			24 440
		4300	zakup usług pozostałych	10 507			10 507
		4410	podróże służbowe krajowe	3 753			3 753
		4430	różne opłaty i składki	400			400
		4610	koszty postępowania sądowego i prokuratorskiego	2 600			2 600
	85195		Pozostała działalność	1 000	0	0	1 000
		4280	zakup usług zdrowotnych	1 000			1 000
852			POMOC SPOLECZNA	8 337 633	455 110	2 900	8 789 843
	85201		Placówki opiekuńczo - wychowawcze	10 000	0	0	10 000
		4430	różne opłaty i składki	10 000			10 000
	85202		Domy pomocy społecznej	260 000	0	0	260 000
		4330	zakup usług przez jednostki samorządu terytorialnego od innych jednostek samorządu terytorialnego	260 000			260 000
	85204		Rodziny zastępcze	20 000	0	0	20 000
		4430	różne opłaty i składki	20 000			20 000

15-7110010-140

Handwritten signature

85205		Zadania w zakresie przeciwdziałania przemocy w rodzinie	11 000	0	0	11 000
	3030	różne wydatki na rzecz osób fizycznych	2 000			2 000
	4210	zakup materiałów i wyposażenia	2 000			2 000
	4280	zakup usług zdrowotnych	2 000			2 000
	4300	zakup usług pozostałych	2 000			2 000
	4410	podróże służbowe krajowe	2 000			2 000
	4430	różne opłaty i składki	1 000			1 000
85206		Wspieranie rodziny	20 279	0	0	20 279
	4170	wynagrodzenia bezosobowe	16 911			16 911
	4110	składki na ubezpieczenia społeczne	2 953			2 953
	4120	składki na Fundusz Pracy	415			415
85212		Świadczenia rodzinne, świadczenie z funduszu alimentacyjnego oraz składki na ubezpieczenia emerytalne i rentowe z ubezpieczenia społecznego	5 281 549	192 704	2 900	5 471 353
	2910	zwrot dotacji oraz płatności, w tym wykorzystanych niezgodnie z przeznaczeniem lub wykorzystanych z naruszeniem procedur, o których mowa w art. 184 ustawy, pobranych nienależnie lub w nadmiernej wysokości	19 600			19 600
	3020	wydatki osobowe niezaliczone do wynagrodzeń	100			100
	3110	świadczenia społeczne	5 097 397	184 110		5 281 507
	4010	wynagrodzenia osobowe pracowników	74 106	4 794		78 900
	4040	dotatkowe wynagrodzenie roczne	5 920			5 920
	4110	składki na ubezpieczenia społeczne	16 391		2 500	13 891
	4120	składki na Fundusz Pracy	2 332		400	1 932
						0
	4210	zakup materiałów i wyposażenia	25 719	3 800		29 519
	4270	zakup usług remontowych	1 146			1 146
	4300	zakup usług pozostałych	29 348			29 348
	4370	opłaty z tytułu zakupu usług telekomunikacyjnych świadczonych w stacjonarnej publicznej sieci telefonicznej	1 012			1 012
	4410	podróże służbowe krajowe	209			209

PRZEWODNICZĄCY
RADY GMINY

[Podpis]
Jęży Gmina

					3 217				3 217
				odpisy na zakładowy fundusz świadczeń socjalnych					
				4560 odsetki od dotacji oraz płatności; wykorzystanych niezgodnie z przeznaczeniem lub wykorzystanych z naruszeniem procedur, o których mowa w art. 184 ustawy, pobranych nienależnie lub w nadmiernej wysokości	4 200				4 200
				4610 koszty postępowania sądowego i prokuratorskiego	100				100
				4700 szkolenie pracowników niebędących członkami korpusu służby cywilnej	752				752
	85213			Składki na ubezpieczenie zdrowotne opłacane za osoby pobierające świadczenia z pomocy społecznej, niektóre świadczenia rodzinne oraz za osoby uczestniczące w zajęciach w centrum integracji społecznej	40 972	5 556	0	5 556	46 528
				4130 składki na ubezpieczenie zdrowotne	40 972	5 556		5 556	46 528
	85214			Zasilki i pomoc w naturze oraz składki na ubezpieczenia emerytalne i rentowe	856 979	157 221	0	157 221	1 014 200
				2910 zwrot dotacji oraz płatności, w tym wykorzystanych niezgodnie z przeznaczeniem lub wykorzystanych z naruszeniem procedur, o których mowa w art. 184 ustawy, pobranych nienależnie lub w nadmiernej wysokości	3 000				3 000
				3110 świadczenia społeczne	801 881	150 221		150 221	952 102
				3119 świadczenia społeczne	27 898				27 898
				4210 zakup materiałów i wyposażenia	11 500	7 000		7 000	18 500
				4300 zakup usług pozostałych	12 200				12 200
				4560 odsetki od dotacji oraz płatności; wykorzystanych niezgodnie z przeznaczeniem lub wykorzystanych z naruszeniem procedur, o których mowa w art. 184 ustawy, pobranych nienależnie lub w nadmiernej wysokości	500				500
	85215			Dodatki mieszkaniowe	257 362	496	0	496	257 858
				3110 świadczenia społeczne	257 218	485		485	257 703
				4210 zakup materiałów i wyposażenia	144	11		11	155
	85216			Zasilki stałe	276 696	83 804	0	83 804	360 500

	2910	zwrot dotacji oraz płatności, w tym wykorzystanych niezgodnie z przeznaczeniem lub wykorzystanych z naruszeniem procedur, o których mowa w art.184 ustawy, pobranych nienależnie lub w nadmiernej wysokości	3 000		3 000
	3110	świadczenia społeczne	273 196	83 804	357 000
	4560	odsetki od dotacji oraz płatności; wykorzystanych niezgodnie z przeznaczeniem lub wykorzystanych z naruszeniem procedur, o których mowa w art.184 ustawy, pobranych nienależnie lub w nadmiernej wysokości	500		500
	85219	Ośrodki pomocy społecznej	519 284	0	519 284
	3020	wydatki osobowe niezaliczone do wynagrodzeń	1 000		1 000
	4010	wynagrodzenia osobowe pracowników	352 434		352 434
	4040	dodatkové wynagrodzenie roczne	22 586		22 586
	4110	składki na ubezpieczenia społeczne	72 630		72 630
	4120	składki na Fundusz Pracy	10 333		10 333
	4170	wynagrodzenia bezosobowe	21 000		21 000
	4210	zakup materiałów i wyposażenia	6 300		6 300
	4270	zakup usług remontowych	2 000		2 000
	4280	zakup usług zdrowotnych	1 000		1 000
	4300	zakup usług pozostałych	4 500		4 500
	4370	opłaty z tytułu zakupu usług telekomunikacyjnych świadczonych w stacjonarnej publicznej sieci telefonicznej	500		500
	4410	podróże służbowe krajowe	11 000		11 000
	4430	różne opłaty i składki	1 000		1 000
	4440	odpisy na zakładowy fundusz świadczeń socjalnych	9 875		9 875
	4520	opłaty na rzecz budżetów jednostek samorządu terytorialnego	450		450
	4570	odsetki od nieterminowych wpłat z tytułu pozostałych podatków i opłat	50		50
	4580	pozostałe odsetki	1 000		1 000
	4700	szkolenie pracowników niebędących członkami korpusu służby cywilnej	1 626		1 626
	85295	Pozostała działalność	783 512	15 329	798 841

	2910	zwrot dotacji oraz płatności, w tym wykorzystanych niezgodnie z przeznaczeniem lub wykorzystanych z naruszeniem procedur, o których mowa w art. 184 ustawy, pobranych nienależnie lub w nadmiernej wysokości	3 000			3 000
	3110	świadczenia społeczne	774 371	14 883		789 254
	4010	wynagrodzenia osobowe pracowników	1 000			1 000
	4110	składki na ubezpieczenia społeczne	175			175
	4120	składki na Fundusz Pracy	24			24
	4210	zakup materiałów i wyposażenia	4 442	446		4 888
	4560	odsetki od dotacji oraz płatności; wykorzystanych niezgodnie z przeznaczeniem lub wykorzystanych z naruszeniem procedur, o których mowa w art. 184 ustawy, pobranych nienależnie lub w nadmiernej wysokości	500			500
853		POZOSTAŁE ZADANIA W ZAKRESIE POLITYKI SPOŁECZNEJ	237 771	0	0	237 771
	85395	Pozostała działalność	237 771	0	0	237 771
	4017	wynagrodzenia osobowe pracowników	67 831			67 831
	4019	wynagrodzenia osobowe pracowników	3 590			3 590
	4047	dotatkowe wynagrodzenie roczne	4 701			4 701
	4049	dotatkowe wynagrodzenie roczne	248			248
	4117	składki na ubezpieczenia społeczne	11 771			11 771
	4119	składki na ubezpieczenia społeczne	623			623
	4127	składki na Fundusz Pracy	1 287			1 287
	4129	składki na Fundusz Pracy	69			69
	4137	składki na ubezpieczenie zdrowotne	1 820			1 820
	4139	składki na ubezpieczenie zdrowotne	96			96
	4217	zakup materiałów i wyposażenia	2 432			2 432
	4219	zakup materiałów i wyposażenia	128			128
	4307	zakup usług pozostałych	135 977			135 977
	4309	zakup usług pozostałych	7 198			7 198
854		EDUKACYJNA OPIEKA WYCHOWAWCZA	674 570	15 854	0	690 424

PRZEWODNICZĄCY

[Podpis]

85401			Świetlice szkolne	223 065	0	0	223 065
	3020		wydatki osobowe niezaliczone do wynagrodzeń	12 163			12 163
	4010		wynagrodzenia osobowe pracowników	150 779			150 779
	4040		dotatkowe wynagrodzenie roczne	10 538			10 538
	4110		składki na ubezpieczenia społeczne	29 955			29 955
	4120		składki na Fundusz Pracy	4 390			4 390
	4210		zakup materiałów i wyposażenia	1 500			1 500
	4240		zakup pomocy naukowych, dydaktycznych i książek	2 500			2 500
	4270		zakup usług remontowych	1 500			1 500
	4280		zakup usług zdrowotnych	150			150
	4300		zakup usług pozostałych	500			500
	4410		podróże służbowe krajowe	300			300
	4440		odpis na zakładowy fundusz świadczeń socjalnych	8 640			8 640
	4700		szkolenie pracowników niebędących członkami korpusu służby cywilnej	150			150
85415			Pomoc materialna dla uczniów	451 505	15 854	0	467 359
	3240		stypendia dla uczniów	408 479			408 479
	3260		inne formy pomocy dla uczniów	43 026	15 854		58 880
900			GOSPODARKA KOMUNALNA I OCHRONA ŚRODOWISKA	2 057 811	8 000	8 000	2 057 811
90002			Gospodarka odpadami	1 000 000	0	0	1 000 000
	4210		zakup materiałów i wyposażenia	20 000			20 000
	4300		zakup usług pozostałych	980 000			980 000
90003			Oczyszczanie miast i wsi	18 300	0	0	18 300
	4210		zakup materiałów i wyposażenia	2 200			2 200
	4300		zakup usług pozostałych	16 100			16 100
90004			Utrzymanie zieleni w miastach i gminach	6 621	0	0	6 621
	4210		zakup materiałów i wyposażenia	5 452			5 452
	4300		zakup usług pozostałych	1 169			1 169
90005			Ochrona powietrza atmosferycznego i klimatu	20 278	0	0	20 278
	4300		zakup usług pozostałych	278			278
	4307		zakup usług pozostałych	17 000			17 000

PRZEWODNICZĄCY

RADY GMINY

Jerzy Czapiński

		zakup usług pozostałych		3 000				3 000
90013		Schroniska dla zwierząt		22 000	0		0	22 000
	2710	dotacja celowa na pomoc finansową udzielaną między jednostkami samorządu terytorialnego na dofinansowanie własnych zadań bieżących		12 000				12 000
	4170	wynagrodzenia bezosobowe		500				500
	4210	zakup materiałów i wyposażenia		1 300				1 300
	4300	zakup usług pozostałych		8 200				8 200
90015		Oświetlenie ulic, placów i dróg		207 863	0		0	207 863
	4170	wynagrodzenia bezosobowe		800				800
	4210	zakup materiałów i wyposażenia		816				816
	4260	zakup energii		103 540				103 540
	4270	zakup usług remontowych		102 000				102 000
	4300	zakup usług pozostałych		707				707
90019		Wpływy i wydatki związane z gromadzeniem środków z opłat i kar za korzystanie ze środowiska		762 749	8 000		8 000	762 749
	2830	dotacja celowa z budżetu na finansowanie lub dofinansowanie zadań zleconych do realizacji pozostałym jednostkom niezaliczanym do sektora finansów publicznych		10 000	2 000			12 000
	4170	wynagrodzenia bezosobowe		15 000			7 000	8 000
	4210	zakup materiałów i wyposażenia		1 000				1 000
	4260	zakup energii		1 000	1 000			2 000
	4300	zakup usług pozostałych		2 000			1 000	1 000
	4430	różne opłaty i składki		23 000				23 000
	4600	kary i odszkodowania wypłacane na rzecz osób prawnych i innych jednostek organizacyjnych			5 000			5 000
	6057	wydatki inwestycyjne jednostek budżetowych		562 222				562 222
	6059	wydatki inwestycyjne jednostek budżetowych		148 527				148 527
90095		Pozostała działalność		20 000	0		0	20 000
	4300	zakup usług pozostałych		20 000				20 000
921		KULTURA I OCHRONA DZIEDZICTWA NARODOWEGO		2 095 499	34 000		9 000	2 120 499
92109		Domy i ośrodki kultury, świetlice i kluby		1 416 419	25 000		9 000	1 432 419

PROJEKT BUDŻETU 2024
[Signature]

	2480	dotacja podmiotowa z budżetu dla samorządowej instytucji kultury	163 762		9 000	154 762
	6050	wydatki inwestycyjne jednostek budżetowych	5 000			5 000
	6057	wydatki inwestycyjne jednostek budżetowych	350 818			350 818
	6059	wydatki inwestycyjne jednostek budżetowych	335 182	25 000		360 182
	6220	dotacje celowe otrzymane z budżetu na finansowanie i dofinansowanie kosztów realizacji inwestycji i zakupów inwestycyjnych innych jednostek sektora finansów publicznych	561 657			561 657
	92116	Biblioteki	368 640	9 000	0	377 640
	2480	dotacja podmiotowa z budżetu dla samorządowej instytucji kultury	368 640	9 000		377 640
	92120	Ochrona zabytków i opieka nad zabytkami	255 414	0	0	255 414
	6230	dotacje celowe z budżetu na finansowanie lub dofinansowanie kosztów realizacji inwestycji i zakupów inwestycyjnych jednostek niezaliczanych do sektora finansów publicznych	255 414			255 414
	92195	Pozostała działalność	55 026	0	0	55 026
	2360	dotacje celowe z budżetu jednostki samorządu terytorialnego, udzielone w trybie art. 221 ustawy, na finansowanie lub dofinansowanie zadań zleconych do realizacji organizacjom prowadzącym działalność pożytku publicznego	5 000			5 000
	4170	wynagrodzenia bezosobowe	17 313			17 313
	4210	zakup materiałów i wyposażenia	14 029			14 029
	4300	zakup usług pozostałych	17 282			17 282
	4410	podróże służbowe krajowe	301			301
	4430	różne opłaty i składki	1 101			1 101
926		KULTURA FIZYCZNA	1 105 103	0	0	1 105 103
	92601	Obiekty sportowe	1 016 064	0	0	1 016 064
	4110	składki na ubezpieczenia społeczne	2 869			2 869
	4120	składki na Fundusz Pracy	456			456
	4170	wynagrodzenia bezosobowe	19 000			19 000
	4210	zakup materiałów i wyposażenia	20 000			20 000
	4260	zakup energii	30 000			30 000
	4270	zakup usług remontowych	6 000			6 000

PRZEWODNICZĄCY

RADY GMINY

Jerzy Czapiński

	4300	zakup usług pozostałych	40 000				40 000
	4350	zakup usług dostępu do sieci internet	4 000				4 000
	6057	wydatki inwestycyjne jednostek budżetowych	462 675				462 675
	6059	wydatki inwestycyjne jednostek budżetowych	431 064				431 064
	92695	Pozostała działalność	89 039	0	0	0	89 039
	2360	dotacje celowe z budżetu jednostki samorządu terytorialnego, udzielone w trybie art. 221 ustawy, na finansowanie lub dofinansowanie zadań zleconych do realizacji organizacjom prowadzącym działalność pożytku publicznego	80 000				80 000
	4210	zakup materiałów i wyposażenia	6 615				6 615
	4300	zakup usług pozostałych	1 212				1 212
	4430	różne opłaty i składki	1 212				1 212
		OGÓLEM	46 209 485	824 975	286 101	824 975	46 748 359

Wydatki ogółem: 46 209 485 824 975 286 101 46 748 359

Wydatki bieżące: 32 824 749 787 475 248 601 33 363 623

Wydatki jednostek budżetowych, w tym: 22 011 923 232 073 234 711 22 009 285

wynagrodzenia i składki od nich naliczone 13 250 230 50 125 62 960 13 237 395

wydatki związane z realizacją statutowych zadań jednostek 8 761 693 181 948 171 751 8 771 890

dotacje na zadania bieżące 840 333 11 000 11 520 839 813

świadczenia na rzecz osób fizycznych 8 392 474 489 512 8 881 986

wydatki na programy finansowane z udziałem środków opisanych w art. 5 ust.1 pkt.2 880 019 4 890 2 370 882 539

i 3 dfp w części zw. z realizacją zadań jst 700 000 50 000 750 000

wydatki na obsługę długu jst 0 0 0

wydatki z tytułu poręczeń i gwarancji udzielonych przez jst przypadające do spłaty w roku bieżącym 13 384 736 37 500 37 500 13 384 736

Wydatki majątkowe, w tym: 13 384 736 37 500 37 500 13 384 736

inwestycyjne i zakupy inwestycyjne 9 485 152 6 500 37 500 9 454 152

inwestycje i zakupy inwestycyjne na programy finansowane z udziałem środków 2 792 513 31 000 2 823 513

wyminionych w art. 5 ust. 1 pkt 2 i 3 ufp 1 107 071 1 107 071

pozostałe wydatki majątkowe 1 107 071 1 107 071

Id: 3E7A1074-39F8-4F5A-9D52-DC5402F31FF6. Podpisany

Strona 21

Załącznik Nr 3 do Uchwały Nr XXXIX/3/16/2014

Rady Gminy Biskupiec

z dnia 30 października 2014 r.

Zadania inwestycyjne (roczne i wieloletnie) przewidziane do realizacji w 2014 roku

w złotych

Lp.	Dział	Rozdz.	Nazwa zadania inwestycyjnego realizowanego w 2014 roku	Planowane wydatki na inwestycje wieloletnie przewidziane do realizacji w 2014 roku *	rok budżetowy 2014 (7+8+9+10)	Planowane wydatki inwestycyjne w tym źródła finansowania				Jednostka organizacyjna realizująca zadanie lub koordynująca program
						dochody własne j.s.t.	kredyty i pożyczki	środki pochodzące z innych źródeł	środki wymienione w art. 5 ust. 1 pkt 2 i 3 u.f.p.	
1	2	3	4	5	6	7	8	9	10	11
1.	010	01010	Remont i rozbudowa hydrofarmii i infrastruktury towarzyszącej w miejscowości Łąkorek i Szwarcenowo		100 000	100 000				URZĄD GMINY BISKUPIEC
2.	010	01010	Dokumentacja techniczna i inne wydatki inwestycyjne		50 000	40 000		10 000		URZĄD GMINY BISKUPIEC
3.	600	60016	Przebudowa drogi gminnej Szwarcenowo, Wonna, Czachówki		4 207 060	320 317	1 903 148	1 983 595		URZĄD GMINY BISKUPIEC, MSWiA
4.	600	60016	Przebudowa drogi gminnej Rywałdzik - Mierzyn		2 529 556	192 683	1 144 813	1 192 060		URZĄD GMINY BISKUPIEC, MSWiA
5.	600	60016	Remont dróg gminnych Łąkorz Mec-Łąkorz,		775 000	775 000				URZĄD GMINY

PRZEWODNICZĄCY

RADY GMINY

17.	750	75023	Termomodernizacja i odnowa zabytkowego budynku Ratusza w msc. Biskupiec (dokumentacja techniczna)	60 000	60 000	60 000				URZĄD GMINY BISKUPIEC
18.	750	75023	Zakupy inwestycyjne	36 000	36 000	36 000				URZĄD GMINY BISKUPIEC
19.	754	75412	Wymiana instalacji elektrycznej w OSP Łąkorz	11 700	11 700	11 700				URZĄD GMINY BISKUPIEC
20.	801	80101	Budowa placu zabaw przy Szkole Podstawowej w Biskupcu	265 450	49 723	100 277	115 450			URZĄD GMINY BISKUPIEC, MEN
21.	801	80110	Rozbudowa Sali gimnastycznej przy Publicznym Gimnazjum w Bielicach	7 000	7 000	7 000				URZĄD GMINY BISKUPIEC
22.	801	80114	Zakupy inwestycyjne	6 000	6 000	6 000				URZĄD GMINY BISKUPIEC
23.	900	90019	Rekultywacja składowiska odpadów komunalnych w miejscowości Łąkorz gm. Biskupiec	710 749	21 500	127 027	562 222			URZĄD GMINY BISKUPIEC, RPO
24.	921	92109	Remont i rozbudowa amfiteatru wraz z ciągiem komunikacyjnym w msc. Biskupiec przyłącznie energetyczne	5 000	5 000	5 000				URZĄD GMINY BISKUPIEC
25.	921	92109	Remont i rozbudowa amfiteatru wraz z ciągiem komunikacyjnym w msc. Biskupiec	711 000	25 000	335 182	350 818			URZĄD GMINY BISKUPIEC, PROW
26.	926	92601	Budowa boiska wielofunkcyjnego oraz placu zabaw w miejscowości Ostrowite	893 739	94 658	336 406	462 675			URZĄD GMINY BISKUPIEC, PROW

PRZEWODNICZĄCY

RADY GMINY

[Podpis]

Ogółem	0	12 277 665	2 348 967	5 251 878	3 301 105	1 375 715	x
--------	---	------------	-----------	-----------	-----------	-----------	---

* dla inwestycji wykazanych w kol. 5 nie należy wypełniać kol. 6, 7, 8, 9 i 10

FRZEWIENI 400
Podpis

Załącznik Nr 4 do Uchwały Nr XXXIX/316/2014

Rady Gminy Biskupiec

z dnia 30 października 2014 r.

Wydatki* na programy i projekty realizowane ze środków pochodzących z funduszy strukturalnych i Funduszu Spójności oraz pozostałe środki pochodzące ze źródeł zagranicznych nie podlegających zwrotowi

Lp.	Projekt	Kategoria interwencji funduszy strukturalnych	Klasyfikacja (rozdział)	Wydatki w okresie realizacji Projektu (całkowita wartość Projektu) (6+7)	w tym:		Planowane wydatki 2014 rok						
					Środki z budżetu krajowego	Środki z budżetu UE	z tego: Środki z budżetu krajowego**			z tego: Środki z budżetu UE			
							Wydatki razem (9+13)	Wydatki razem (10+11)	Wydatki razem (13+14)	z tego, źródła finansowania:	z tego, źródła finansowania:	pozostałe	
1	2	3	4	5	6	7	8	9	10	11	12	13	14
1	Wydatki majątkowe razem:	x		2 935 490	559 775	375 715	2 823 513	1 447 798	1 300 640	147 158	1 375 715	813 493	562 222
Regionalny Program Operacyjny Warmia i Mazury 2007-2013													
Środowisko przyrodnicze													
Poprawa i zapobieganie degradacji środowiska poprzez budowę, rozbudowę i modernizację infrastruktury ochrony środowiska													
Rekultywacja składowiska odpadów komunalnych w Łakorzu - gmina Biskupiec													
1.1	Razem wydatki:		90019	757 473	195 251	562 222	710 749	148 527	127 027	21 500	562 222		562 222
	z tego 2014r			710 749	148 527	562 222							
	2015r												
	2016r			0									
	2017r: ***			0									
Regionalny Program Operacyjny Warmia i Mazury 2007-2013													
1.2	Program:												
	Priorytet												
Os 3 Jakość życia na obszarach wiejskich i różnicowanie gospodarki wiejskiej													


PRZEWODNICZĄCY

RADY GMINY

Biskupiec

10 października 2014 r.

	Działanie	Odnowa i rozwój wsi												
	Nazwa projektu	Remont i rozbudowa amfiteatru wraz z tego ciągiem komunikacyjnym w msc. Biskupiec oraz remont i doposażenie świetlicy wiejskiej w msc. Wielka Tymawa												
	Razem wydatki	70005 i 92109	1 272 382	921 564	350 818	868 207	837 207	31 000	350 818	350 818				
	z tego 2014r		1 219 025	868 207	350 818									
	2015r		0											
	2016r		0											
	2017r ***		0											
	Program	Regionalny Program Operacyjny Warmia i Mazury 2007-2013												
	Priorytet	Os 3 Jakość życia na obszarach wiejskich i zróżnicowanie gospodarki wiejskiej												
	Działanie	Odnowa i rozwój wsi												
	Nazwa projektu:	Budowa boiska wielofunkcyjnego oraz placu zabaw w miejscowości Ostrowite												
1 3	Razem wydatki	92601	905 635	442 960	462 675	431 064	336 406	94 658	462 675	462 675				
	z tego 2014r		893 739	431 064	462 675									
	2015r													
	2016r.		0											
	2017r ***		0											
2	Wydatki bieżące razem:	x	2 195 013	402 783	792 230	185 089	0	185 089	697 450	697 450	0	0	697 450	
	Program	Program Operacyjny Kapitał Ludzki 2007-2013												
	Priorytet:	VII Promocja integracji społecznej												
	Działanie	7 1 1 Rozwój i upowszechnianie aktywnej integracji przez ośrodki pomocy społecznej												
	Nazwa projektu	Nadzieja na lepsze jutro												
2 1	Razem wydatki	85395 i 85214	1 548 136	229 980	318 156	39 850	225 819	265 669	39 850	225 819	39 850	225 819	225 819	225 819
	z tego 2014r		265 669	39 850	225 819									
	2015r		0											
	2016r		0											
	2017r ***		0											
	Program	Program Operacyjny Kapitał Ludzki 2007-2013												
2 2	Priorytet:	IX. Rozwój wykształcenia i kompetencji w regionach												

PRZETWÓRKA I


9 2 Podniesienie atrakcyjności i jakości szkolnictwa												
Stawiamy na rozwój Zasadniczej Szkoły Zawodowej w Bielniech												
Działanie												
Nazwa projektu		80130	193 807	29 087	164 720	191 300	29 023	162 277	29 023	162 277		162 277
Razem wydatki												
z tego 2014r			191 300	29 023	162 277							
2015r			2 507	64	2 443							
2016r												
2017r ***												
Program												
Program Operacyjny Kapitał Ludzki 2007-2013												
IX Rozwoj wykształcenia i kompetencji w regionach												
9 1 Wyrównywanie szans edukacyjnych i zapewnienie wysokiej jakości usług edukacyjnych świadczonych w systemie oświaty												
Standard europejski: oddziałów przedszkolnych w gminie Biskupiec												
2 3												
Nazwa projektu		80103 i 80114	373 750	83 135	290 615	373 750	83 135	290 615	83 135	290 615		290 615
Razem wydatki												
z tego 2014r			373 750	83 135	290 615							
2015r												
2016r												
2017r ***												
Program												
Program Operacyjny Kapitał Ludzki 2007-2013												
IX Rozwoj wykształcenia i kompetencji w regionach												
9 1 Wyrównywanie szans edukacyjnych i zapewnienie wysokiej jakości usług edukacyjnych świadczonych w systemie oświaty												
Utworzenie przedszkola "Słoneczko" w Biskupecu												
2 4												
Nazwa projektu		80104	59 320	57 581	1 739	31 820	30 081	1 739	30 081	1 739		1 739
Razem wydatki												
z tego 2014r			31 820	30 081	1 739							
2015r			27 500	27 500								
2016r												
2017r ***												
Program												
Program Operacyjny Infrastruktura i Środowisko												
IX Infrastruktura energetyczna przyjazna środowisku i efektywność energetyczna												
9 3 Termomodernizacja obiektów użyteczności publicznej Przygotowanie planów gospodarki niskiej emisji												
2 5												
Program												
Priorytet												
Działanie												

Nazwa projektu	Opracowanie Planu Gospodarki Niskoemisyjnej w Gminie Biskupiec														
Razem wydatki	900005	20 000	3 000	17 000	20 000	3 000	3 000	3 000	17 000	20 000	3 000	3 000	3 000	17 000	17 000
z tego		20 000	3 000	17 000											
2014r															
2015r															
2016r															
2017r ***															
Ogółem (1+2)		5 130 503	1 962 558	3 167 945	3 706 052	1 632 887	1 300 640	332 247	2 073 165	813 493	1 259 672				

* wydatki obejmują wydatki bieżące i majątkowe (dotyczące inwestycji rocznych i ujętych w Wieloletniej Prognozie Finansowej)

** środki własne i st. współfinansowanie z budżetu państwa oraz inne

*** - rok 2016 do wykorzystania fakultatywnego

WÓJTA NADWIERZANIEC


Załącznik Nr 5 do Uchwały Nr XXXIX/316/2014

Rady Gminy Biskupiec

z dnia 30 października 2014 r.

Dochody i wydatki związane z realizacją zadań z zakresu administracji rządowej i innych zadań zleconych odrębnymi ustawami w 2014 rok

w złotych

Dział	Rozdział	§*	dochody - dotacje ogółem	Wydatki ogółem (6+10)	z tego:					Plan dochodów budżetu państwa związane z realizacją zadań zleconych	
					Wydatki bieżące	wynagrodzenia i składki od nich naliczone	w tym:		Wydatki majątkowe		
							wydatki związane z realizacją statutowych zadań	świadczenia na rzecz osób fizycznych			
1	2	3	4	5	6	7	8	9	10	11	
010			977 664	977 664	977 664	13 559	964 105				
	01095		977 664	977 664	977 664	13 559	964 105	0			
		2010	977 664								
		4010			12 286	12 286					
		4110			1 170	1 170					
		4120			103	103					
		4210			3 495	3 495		3 495			
		4300			2 116	2 116		2 116			
		4430			958 494	958 494		958 494			
750			58 336	58 336	58 336	58 336	0	0	0	1 300	
	75011		58 336	58 336	58 336	58 336	0	0	0	1 300	

PRZEWODNICZĄCY

RADY GMINY

Janusz Czajkowski

	75113	17 226	17 226	17 226	17 226	5 066	3 900	8 260	0	0
		2010	17 226							
		3030		8 260	8 260			8 260		
		4010		3 651	3 651	3 651				
		4110		726	726	726				
		4120		89	89	89				
		4170		600	600	600				
		4210		2 420	2 420		2 420			
		4410		1 480	1 480		1 480			
801			7 900	7 900	7 900	0	7 900	0	0	0
	80101		7 900	7 900	7 900	0	7 900	0	0	0
		2010	7 900							
		4210		79	79		79			
		4240		7 821	7 821		7 821			
852			5 632 226	5 632 226	5 632 226	101 842	83 674	5 446 710	0	49 951
	85212		5 444 853	5 444 853	5 444 853	100 643	62 603	5 281 607	0	49 951
		2010	5 444 853							
		0920								2 000
		0970								2 000
		0980								45 951
		3020		100	100			100		
		3110		5 281 507	5 281 507			5 281 507		
		4010		78 900	78 900	78 900				

PRZEWODNICZĄCY
RĄDY GMINY
Leopoldów
Strona 3

	4040			5 920	5 920	5 920			
	4110		13 891	13 891	13 891				
	4120		1 932	1 932	1 932				
	4210		29 519	29 519		29 519			
	4270		1 146	1 146		1 146			
	4300		26 748	26 748		26 748			
	4370		1 012	1 012		1 012			
	4410		209	209		209			
	4440		3 217	3 217		3 217			
	4700		752	752		752			
	85213	16 028	16 028	16 028	0	16 028	0		0
	2010	16 028							
	4130		16 028	16 028		16 028			
	85215	7 858	7 858	7 858		155	7 703		
	2010	7 858							
	3110		7 703	7 703			7 703		
	4210		155	155		155			
	85295	163 487	163 487	163 487	1 199	4 888	157 400		
	2010	163 487							
	3110		157 400	157 400			157 400		
	4010		1 000	1 000		1 000			
	4110		175	175		175			
	4120		24	24		24			

PRZEWODNICZĄCY
RĄDY GMINY

Przewodniczący
Jerzy Czaplinski

	4210		4 888	4 888			4 888		
Ogółem	6 753 196	6 753 196	6 753 196	6 753 196	189 812	1 071 259	5 454 970	0	51 251

PRZEWODNICZĄCY
RADY GMINY
Jerzy Czaplinski

Załącznik Nr 6 do Uchwały Nr XXXIX/316/2014

Rady Gminy Biskupiec

z dnia 30 października 2014 r.

Dochody i wydatki związane z realizacją zadań realizowanych na podstawie umów lub porozumień między jednostkami samorządu terytorialnego w 2014 roku

w złotych

Dział	Rozdział	§*	Dochody ogółem	Wydatki ogółem (6+10)	Wydatki bieżące	z tego:			Wydatki majątkowe
						wynagrodzeni a	składki naliczane od wynagrodzeń	dotacje	
1	2	3	4	5	6	7	8	9	10
010	01095	2710	5 000	5 000	5 000				
600	60014	6300		290 000					290 000
600	60016	6300	290 000	290 000					290 000
754	75495	2320		5 000	5 000			5 000	
801	80104	2310		20 000	20 000			20 000	
801	80106	2310		3 400	3 400			3 400	
852	85295	2320	63 360	63 360	63 360				
900	90013	2710		12 000	12 000			12 000	
Ogółem			358 360	688 760	108 760	0	0	40 400	580 000

* - kol. 3 do wykorzystania fakultatywnego

Załącznik Nr 7 do Uchwały Nr XXXIX/316/2014

Rady Gminy Biskupiec

z dnia 30 października 2014 r.

Przychody i rozchody budżetu Gminy Biskupiec w 2014 roku

w złotych

Lp.	Treść	Klasyfikacja §	Kwota	
			Przewidywane wykonanie 2013*)	Plan na 2014 rok
1	2	3	4	5
1.	Planowane dochody, w tym:			40 282 988
1.1	Planowane dochody bieżące			34 941 563
1.2	Planowane dochody majątkowe			5 341 425
2.	Planowane wydatki, w tym:			46 748 359
2.1	Planowane wydatki bieżące			33 363 623
2.2	Planowane wydatki majątkowe			13 384 736
	Nadwyżka (1-2)			
	Deficyt (1-2)			-6 465 371
I.	Finansowanie (Przychody - Rozchody)			6 465 371
	Przychody ogółem:			11 394 711
1.	Przychody z kredytów zaciągniętych na rynku krajowym	§ 952		7 480 578

PRZEWODNICZĄCY
RADY GMINY
Jerzy Czaplinski

2.	Przychody z kredytów zaciągniętych na rynku krajowym (związane z finansowaniem wkładu własnego zadań realizowanych z udziałem środków pochodzących z budżetu UE)	§ 952		1 300 640
3.	Przychody z pożyczek zaciągniętych na rynku krajowym	§ 952		
4.	Przychody z pożyczek zaciągniętych na rynku krajowym (związane z finansowaniem wkładu własnego zadań realizowanych z udziałem środków pochodzących z budżetu UE)	§ 952		
5.	Przychody z zaciągniętych pożyczek (kredytów) na finansowanie zadań realizowanych z udziałem środków pochodzących z budżetu UE	§ 903		813 493
6.	Przychody z zaciągniętych pożyczek (kredytów) na finansowanie zadań realizowanych z udziałem środków pochodzących z budżetu UE	§ 903		
7.	Splaty pożyczek udzielonych	§ 951		1 400 000
8.	Prywatyzacja majątku j.s.t.	§ 941 do 944		
9.	Nadwyżka budżetu z lat ubiegłych	§ 957		
10.	Obligacje skarbowe	§ 911		
11.	Inne papiery wartościowe	§ 931		
12.	Inne źródła (wolne środki)	§ 950		400 000
	Rozchody ogółem :			4 929 340
1.	Splaty otrzymanych krajowych kredytów	§ 992		2 274 079
2.	Splaty otrzymanych krajowych kredytów (otrzymanych na finansowanie wkładu własnego zadań realizowanych z udziałem środków pochodzących z budżetu UE)	§ 992		755 868
3.	Splaty otrzymanych krajowych pożyczek	§ 992		111 000
4.	Splaty otrzymanych krajowych pożyczek (otrzymanych na finansowanie wkładu własnego zadań realizowanych z udziałem środków pochodzących z budżetu UE)	§ 992		388 393
5.	Splaty pożyczek otrzymanych na finansowanie zadań realizowanych z udziałem środków pochodzących z budżetu UE	§ 963		

6.	Spląty kredytów otrzymanych na finansowanie zadań realizowanych z udziałem środków pochodzących z budżetu UE	§ 963		
7.	Udzielone pożyczki	§ 991		1 400 000
8.	Lokaty	§ 994		
9.	Wykup papierów wartościowych	§ 982		
10.	Wykup obligacji	§ 971		
11.	Rozchody z tytułu innych rozliczeń	§ 995		

*1) dotyczy tylko projektu

Załącznik Nr 8 do Uchwały Nr XXXIX/316/2014

Rady Gminy Biskupiec

z dnia 30 października 2014 r.

Zestawienie planowanych kwot dotacji udzielanych z budżetu jst, realizowanych przez podmioty należące i nienależące do sektora finansów publicznych na wydatki bieżące w 2014 roku

w złotych

Lp.	Dział	Rozdział	§*	Nazwa zadania/podmiotu	kwota dotacji		
					przedmiotowej	podmiotowej	celowej
1	2	3	4	5	6	7	8
Dotacje dla podmiotów należących do sektora finansów publicznych							
1.	921	92109	2480	Gminny Ośrodek Kultury w Biskupcu		154 762	
2.	921	92116	2480	Gminna Biblioteka Publiczna w Biskupcu		377 640	
Dotacje dla podmiotów niezaliczanych do sektora finansów publicznych							
1.	801	80104	2540	Zadania z zakresu oświaty i wychowania: dla niepublicznego przedszkola		155 031	
2.	851	85154	2360	Zadania z zakresu ochrony i promocji zdrowia: organizacja obozu profilaktyczno-terapeutycznego dla dzieci i młodzieży			45 000
3.	900	90019	2830	Zadania z zakresu ochrony środowiska: dofinansowanie przydomowych oczyszczalni ścieków			12 000
4.	921	92195	2360	Zadania z zakresu podtrzymania tradycji narodowej, pielęgnowania polskości oraz rozwoju świadomości narodowej, obywatelskiej i kulturalnej			5 000

PREZYDENT GMINY
BISKUPIEC
[Podpis]

5.	926	92695	2360	Zadania z zakresu kultury fizycznej i sportu: organizacja szkolenia i współzawodnictwa sportowego wśród dzieci i młodzieży w zakresie piłki nożnej			80 000
				Ogółem	0	687 433	142 000

*1 - kol. 4 do wykorzystania fakultatywnego

PRZEWODNICZĄCY

RADY GMINY

Jerzy Czapiński

Jerzy Czapiński

Strona 2